



Statistische Berichte

# Studierende an den Hochschulen in Bayern

Wintersemester 2018/19  
Endgültige Ergebnisse

**korrigierte Fassung vom 21.11.2019**



B III 1-2 j 2018  
Hrsg. im November 2019  
Bestellnr. B3120C 201800

## Zeichenerklärung

- 0 mehr als nichts, aber weniger als die Hälfte der kleinsten in der Tabelle nachgewiesenen Einheit
- nichts vorhanden oder keine Veränderung
- / keine Angaben, da Zahlen nicht sicher genug
- Zahlenwert unbekannt, geheimzuhaltend oder nicht rechenbar
- ... Angabe fällt später an
- X Tabellenfach gesperrt, da Aussage nicht sinnvoll
- ( ) Nachweis unter dem Vorbehalt, dass der Zahlenwert erhebliche Fehler aufweisen kann
- p vorläufiges Ergebnis
- r berichtiges Ergebnis
- s geschätztes Ergebnis
- D Durchschnitt
- ≙ entspricht

## Auf- und Abrunden

Im Allgemeinen ist ohne Rücksicht auf die Endsummen auf- bzw. abgerundet worden. Deshalb können sich bei der Summierung von Einzelangaben geringfügige Abweichungen zu den ausgewiesenen Endsummen ergeben. Bei der Aufgliederung der Gesamtheit in Prozent kann die Summe der Einzelwerte wegen Rundens vom Wert 100 % abweichen. Eine Abstimmung auf 100 % erfolgt im Allgemeinen nicht.

## Publikationsservice

Das Bayerische Landesamt für Statistik veröffentlicht jährlich über 400 Publikationen. Das aktuelle Veröffentlichungsverzeichnis ist im Internet als Datei verfügbar, kann aber auch als Druckversion kostenlos zugesandt werden.

### Kostenlos

ist der Download der meisten Veröffentlichungen, z.B. von Statistischen Berichten (PDF- oder Excel-Format).

### Kostenpflichtig

sind alle Printversionen (auch von Statistischen Berichten), Datenträger und ausgewählte Dateien (z.B. von Verzeichnissen, von Beiträgen, vom Jahrbuch).

### Publikationsservice

 Alle Veröffentlichungen sind im Internet verfügbar unter [www.statistik.bayern.de/produkte](http://www.statistik.bayern.de/produkte)

## Impressum

### Statistische Berichte

bieten in tabellarischer Form neuestes Zahlenmaterial der jeweiligen Erhebung. Dieses wird, soweit erforderlich, methodisch erläutert und kurz kommentiert.

### Herausgeber, Druck und Vertrieb

Bayerisches Landesamt für Statistik  
Nürnberger Straße 95  
90762 Fürth

### Papier

Gedruckt auf umweltfreundlichem Papier, chlorfrei gebleicht.

### Vertrieb

E-Mail [vertrieb@statistik.bayern.de](mailto:vertrieb@statistik.bayern.de)  
Telefon 0911 98208-6311  
Telefax 0911 98208-6638

### Auskunftsdienst

E-Mail [info@statistik.bayern.de](mailto:info@statistik.bayern.de)  
Telefon 0911 98208-6563  
Telefax 0911 98208-6573

© Bayerisches Landesamt für Statistik, Fürth 2019  
Vervielfältigung und Verbreitung, auch auszugsweise, mit Quellenangabe gestattet.

**Hinweis:** Diese Druckschrift wird im Rahmen der Öffentlichkeitsarbeit der Bayerischen Staatsregierung herausgegeben. Sie darf weder von Parteien noch von Wahlwerbern oder Wahlhelfern im Zeitraum von fünf Monaten vor einer Wahl zum Zwecke der Wahlwerbung verwendet werden. Dies gilt für Landtags-, Bundestags-, Kommunal- und Europawahlen. Missbräuchlich ist während dieser Zeit insbesondere die Verteilung auf Wahlveranstaltungen, an Informationsständen der Parteien sowie das Einlegen, Aufdrucken und Aufkleben parteipolitischer Informationen oder Werbemittel. Untersagt ist gleichfalls die Weitergabe an Dritte zum Zwecke der Wahlwerbung. Auch ohne zeitlichen Bezug zu einer bevorstehenden Wahl darf die Druckschrift nicht in einer Weise verwendet werden, die als Parteinahme der Staatsregierung zugunsten einzelner politischer Gruppen verstanden werden könnte. Den Parteien ist es gestattet, die Druckschrift zur Unterrichtung ihrer eigenen Mitglieder zu verwenden.

# Inhaltsverzeichnis

<b>Vorbemerkungen, Definitionen, Abkürzungen .....</b>	<b>4</b>
<b>Abbildungen und Tabellen</b>	
Abb. 1 Ausländische Studierende an bayerischen Hochschulen im Wintersemester 2018/19 nach den zehn häufigsten Nationen und Geschlecht .....	8
Abb. 2 Deutsche Studierende in Bayern im Wintersemester 2018/19, die ihre Hochschulzugangsberechtigung außerhalb Bayerns in Deutschland erworben haben .....	8
Abb. 3 Ausländische Studierende im 1. Hochschulsemester an Hochschulen in Bayern im Wintersemester 2018/19 nach Fächergruppen .....	9
Übersicht 1. Studierende insgesamt und Studienanfänger/-innen an den Hochschulen in Bayern .....	10
Übersicht 2. Studierende und Studienanfänger/-innen an den Hochschulen in Bayern nach Fächergruppen bzw. Lehramtsarten .....	12
Übersicht 3. Durchschnittsalter der deutschen Studierenden und Studienanfänger/-innen an den Hochschulen in Bayern in den Wintersemestern 2008/09, 2013/14 und 2018/19 .....	14
Übersicht 4. Internationale Studierende an den Hochschulen in Bayern seit Wintersemester 2009/10 nach Hochschularten .....	15
1. Studierende und Studienanfänger/-innen in Bayern im Wintersemester 2018/19 nach regionaler Gliederung und Hochschulstandorten .....	16
2.1 Studierende und Studienanfänger/-innen in Bayern im Wintersemester 2018/19 nach Hochschularten, Fächergruppen und Art des Studiengangs .....	24
2.2 Studierende und Studienanfänger/-innen in Bayern im Wintersemester 2018/19 nach Hochschularten, Fächergruppen und angestrebter Abschlussprüfung .....	28
3.1 Deutsche und ausländische Studierende bzw. Studienanfänger/-innen in Bayern im Wintersemester 2018/19 nach Fächergruppen und Hochschulen .....	34
3.2 Deutsche und ausländische Studierende bzw. Studienanfänger/-innen in Bayern im Wintersemester 2018/19 nach Studienbereichen und Hochschularten .....	48
3.3 Deutsche und ausländische Studierende bzw. Studienanfänger/-innen in Bayern im Wintersemester 2018/19 nach Studienfächern .....	52
4. Deutsche Studierende, Studienanfänger/-innen in Bayern im Wintersemester 2018/19 nach dem Land des Erwerbs der Hochschulzugangsberechtigung, Hochschulart und Hochschulen .....	60
5. Studierende in Bayern im Wintersemester 2018/19 nach Hochschulen und Ort des Erwerbs der Hochschulzugangsberechtigung (Regierungsbezirke) .....	62
6. Studierende in Bayern im Wintersemester 2018/19 nach Ort des Erwerbs der Hochschulzugangsberechtigung (kreisfreie Städte und Landkreise) und Hochschularten .....	64
7. Deutsche Studierende im Wintersemester 2018/19 nach dem Land des Studienortes, dem Land des Erwerbs der Hochschulzugangsberechtigung sowie der Hochschulart .....	68
8. Deutsche Studienanfänger/-innen im Wintersemester 2018/19 nach dem Land des Studienortes, dem Land des Erwerbs der Hochschulzugangsberechtigung sowie der Hochschulart .....	78
9. Ausländische Studierende in Bayern im Wintersemester 2018/19 nach den am stärksten vertretenen Herkunftsländern und Fächergruppen .....	88
10. Studienkollegiaten im Wintersemester 2018/19 nach Geschlecht und Staatsangehörigkeit (Land) .....	89

## Vorbemerkungen

Der vorliegende Bericht enthält in zusammengefasster Form Ergebnisse der Studierenden-Individualerhebung im Wintersemester 2018/19, in einigen Tabellen und Übersichten auch die Erhebung im Sommersemester 2018 (z. T. zusammengefasst als Ergebnisse des Studienjahres 2018). Die Erhebung basiert auf der Rechtsgrundlage des seit dem Wintersemester 1992/93 geltenden Gesetzes über die Statistik für das Hochschulwesen (Hochschulstatistikgesetz – HStatG) vom 2. November 1990 (BGBl I S. 2414) in der jeweils geltenden Fassung.

Auskunftspflichtig sind die Leiter/-innen der Hochschulen.

Ausführliche Ergebnisse zu Studierenden in Lehramtsstudiengängen enthält der Statistische Bericht „Lehrerausbildung in Bayern - Teil 2: Fachwissenschaftliche Ausbildung im Wintersemester 2018/19“ (B3202C 201800). Der Bericht kann im Internet unter [www.statistik.bayern.de/veroeffentlichungen](http://www.statistik.bayern.de/veroeffentlichungen) als Datei kostenlos heruntergeladen werden.

In die Erhebung einbezogen sind grundsätzlich alle an einer der folgenden Hochschulen eingeschriebenen Studierenden:

### **Wissenschaftliche Hochschulen:**

- Universitäten (staatlich/ kirchlich/ Körperschaft des öffentlichen Rechts)
- Philosophisch-Theologische Hochschulen (kirchlich)
- Kunsthochschulen

### **Fachhochschulen**

staatlich/ privat/ kirchlich

### **Verwaltungsfachhochschulen**

Fachhochschule für öffentliche Verwaltung und Rechtspflege in Bayern (mit Abteilungen in Fürstenfeldbruck, Herrsching, Hof, München, Starnberg, Wasserburg a. Inn).

Die Studierenden der Fachhochschule des Bundes für öffentliche Verwaltung, die teilweise in Bayern ausgebildet werden (Fachbereich Öffentliche Sicherheit, Fachbereich Sozialversicherung), sind in der amtlichen Hochschulstatistik Bayerns nicht enthalten; sie werden von denjenigen Statistischen Landesämtern erfasst, in deren Bereich der Sitz des Fachbereichs liegt, an dem das Hauptstudium absolviert wird.

### **Definitionen**

**Studierende** sind in einem Fachstudium immatrikulierte/ingeschriebene Personen, ohne Beurlaubte. Studienkollegiaten und Gaststudierende werden nicht erfasst. Studierende, die an mehreren Hochschulen eingeschrieben sind, z. B. aufgrund von Kooperations- oder Lehramtsstudiengängen, werden einmal als Haupthörer und an den Hochschulen der weiteren Einschreibungen als Nebenhörer erfasst. Dadurch kommt es zu Mehrfacherfassungen von Studierenden. Der Anteil der Nebenhörer an den Studierenden (Haupt- und Nebenhörer) ist so geringfügig, dass die Ergebnisse der Studierendenstatistik hierdurch nur unwesentlich beeinträchtigt werden.

**Hochschulsemester:** Gesamtzahl der Semester, die eine Studierende bzw. ein Studierender an Hochschulen im Bundesgebiet eingeschrieben war (einschließlich Urlaubssemester).

**Studierende im 1. Hochschulsemester (Studienanfänger/-innen)** sind im Berichtsemester erstmalig an einer Hochschule in Deutschland eingeschrieben.

**Studierende im 1. Fachsemester (Fachstudienanfänger/-innen)** sind die Studierenden im 1. Hochschulsemester (mit Ausnahme derer, denen Fachstudienzeiten z. B. im Ausland oder an einer Berufsakademie angerechnet wurden) sowie diejenigen Studierenden, die vorher in einem anderen als dem im Berichtsemester angegebenen Studiengang eingeschrieben waren, wobei ihnen von diesem anderen Studiengang kein(e) Fachsemester angerechnet wurde(n) (z. B. Fachwechsler oder Anfänger eines weiterführenden Studiums in einem anderen Fach als dem des vorangehenden Studiums).

**Nach der Definition der Hochschulstatistik ist ein Studienfach** die in Prüfungsordnungen festgelegte, ggf. sinngemäß vereinheitlichte Bezeichnung für eine wissenschaftliche oder künstlerische Disziplin, in der ein wissenschaftlicher bzw. künstlerischer Abschluss möglich ist.

Für Zwecke der bundeseinheitlichen Studierendenstatistik wird eine Fächersystematik benutzt, in der sehr spezielle hochschulinterne Studienfächer einer entsprechenden Schlüsselposition zugeordnet werden. Mehrere verwandte Fächer sind zu Studienbereichen und diese zu acht großen Fächergruppen zusammengefasst.

Zum Wintersemester 2015/16 gab es eine Änderung in der Fächersystematik (siehe unten stehende Übersicht), die bei der Auswertung von Zeitreihen zu Fächergruppen und Studienbereichen berücksichtigt werden muss.

Als **Studiengang** wird eine abgeschlossene, in Studien- und Prüfungsordnungen vorgesehene berufsqualifizierende oder berufsbezogene Hochschulausbildung bezeichnet. Für die Bundesstatistik werden für Studierende ggf. bis zu zwei Studiengänge mit jeweils bis zu drei Studienfächern übermittelt. Der Studiengang ist eine Kombination aus den angestrebten Abschlussprüfungen und dem Studienfach, wobei die fachliche Zuordnung grundsätzlich nach dem ersten Studienfach im ersten Studiengang erfolgt.

**Studienjahr:** Sommersemester und folgendes Wintersemester.

**Studienkollegs** sind Bildungseinrichtungen, in denen Studienbewerber mit einer ausländischen Hochschulzugangsberechtigung (HZB), welche nicht dem deutschen Abitur gleichwertig anerkannt ist, auf ein wissenschaftliches Studium an einer deutschen Hochschule vorbereitet werden. Sie erwerben erst mit dem Abschluss am Studienkolleg eine deutsche HZB und können danach das Fachstudium beginnen. Sie werden mit besonderem Hörerstatus erfasst und zählen somit nicht als Haupt- oder Nebenhörer.

Als **Bildungsinländer/-innen** werden die ausländischen Studierenden nachgewiesen, die ihre HZB in Deutschland, aber nicht an einem Studienkolleg, erworben haben.



Als **Bildungsausländer/-innen** werden die ausländischen Studierenden nachgewiesen, die ihre HZB im Ausland bzw. an einem Studienkolleg erworben haben.

In den Berichtstabellen leiten die Wörter „**davon**“ eine Aufgliederung und „**darunter**“ eine Ausgliederung ein. Die Aufgliederung bedeutet, dass alle Merkmalsausprägungen aufgefächert werden und die Summen über alle Einzelwerte die Gesamtsumme ergeben. Bei einer Ausgliederung werden lediglich bestimmte Sachverhalte herausgegriffen, und die Summe der Einzelwerte entspricht nicht der Gesamtsumme. Ausgliederungen (auch „darunter“-Positionen genannt) werden im vorliegenden Bericht teilweise auch zur Geheimhaltung nach §16 I Bundesstatistikgesetz genutzt, um nur solche Tabellenzeilen auszuweisen, die ausreichend hohe Fallzahlen enthalten.

#### **Abkürzungen**

dar.	darunter
Evang.	Evangelische
FB	Fachbereich
FH	Fachhochschule
HföD	Hochschule für den öffentlichen Dienst in Bayern
FS	Fachsemester
HaW	Hochschule für angewandte Wissenschaften
HS	Hochschulsemester
HZB	Hochschulzugangsberechtigung
i	insgesamt
inkl.	inklusive
Kath.	Katholische
Kreisschl.	Kreisschlüssel
LA	Lehramt
m	männlich
OTH	Ostbayerische Technische Hochschule
Priv.	Private
TH	Technische Hochschule
w	weiblich

## Änderung der Fächersystematik ab WS 2015/16:

bis einschließlich SS 2015		ab WS 2015/16	
<b>Textänderungen</b>			
Bezeichnung	Schlüssel	Bezeichnung	Schlüssel
Fächergruppe Sprach- und Kulturwissenschaften	01	Fächergruppe Geisteswissenschaften	01
Studienbereich Sprach- und Kulturwissenschaften allgemein	01	Studienbereich Geisteswissenschaften allgemein	01
Studienfach Deutsch für Ausländer	271	Studienfach Deutsch als Fremdsprache oder als Zweitsprache	271
Studienfach Berufspädagogik	270	Studienfach Berufs- und Wirtschaftspädagogik	270
Studienfach Frühpädagogik	365	Studienfach Pädagogik der frühen Kindheit	365
Studienbereich Elektrotechnik	64	Studienbereich Elektrotechnik und Informationstechnik	64
Studienfach Nachrichten-/Informationstechnik	222	Studienfach Kommunikations- und Informationstechnik	222
<b>Neue Studienbereiche bzw. Studienfächer</b>			
		Studienbereich Islamische Studien	18
		Studienfach Islamische Studien	292
		Studienbereich Materialwissenschaft und Werkstofftechnik	72
		Studienfach Materialwissenschaften	294
<b>Neue Zuordnung bisheriger Fächergruppen, Studienbereichen bzw. Studienfächer</b>			
Studienbereich Psychologie in der Fächergruppe Sprach- und Kulturwissenschaften	15	Studienbereich Psychologie in der Fächergruppe Rechts-, Wirtschafts- und Sozialwissenschaften	32
Studienbereich Erziehungswissenschaften in der Fächergruppe Sprach- und Kulturwissenschaften	16	Studienbereich Erziehungswissenschaften in der Fächergruppe Rechts-, Wirtschafts- und Sozialwissenschaften	33
Blinden-/Sehbehindertenpädagogik im Studienbereich Sonderpädagogik	027	zusammengefasst in Studienfach Sonderpädagogik im Studienbereich Erziehungswissenschaften	190
Erziehungsschwierigenpädagogik im Studienbereich Sonderpädagogik	051		
Gehörlosen-/Schwerhörigenpädagogik im Studienbereich Sonderpädagogik	062		
Geistigbehindertenpädagogik/Praktisch-Bildbaren-Pädagogik im Studienbereich Sonderpädagogik	063		
Körperbehindertenpädagogik im Studienbereich Sonderpädagogik	087		
Lernbehindertenpädagogik im Studienbereich Sonderpädagogik	099		
Sonderpädagogik im Studienbereich Sonderpädagogik	190		
Sprachheilpädagogik/Logopädie im Studienbereich Sonderpädagogik	151		
Verhaltensgestörtenpädagogik im Studienbereich Sonderpädagogik	170		
Studienbereich Informatik in der Fächergruppe Mathematik, Naturwissenschaften	38		
Fächergruppe Veterinärmedizin	06	Fächergruppe Agrar-, Forst- und Ernährungswissenschaften, Veterinärmedizin	07
Fächergruppe Agrar-, Forst- und Ernährungswissenschaften	07		
Studienfach Werkstoffwissenschaften im Studienbereich Maschinenbau/Verfahrenstechnik	177	Studienfach Werkstofftechnik im Studienbereich Materialwissenschaft und Werkstofftechnik	177



Abb. 1

**Ausländische Studierende an bayerischen Hochschulen im Wintersemester 2018/19 nach den zehn häufigsten Nationen und Geschlecht**

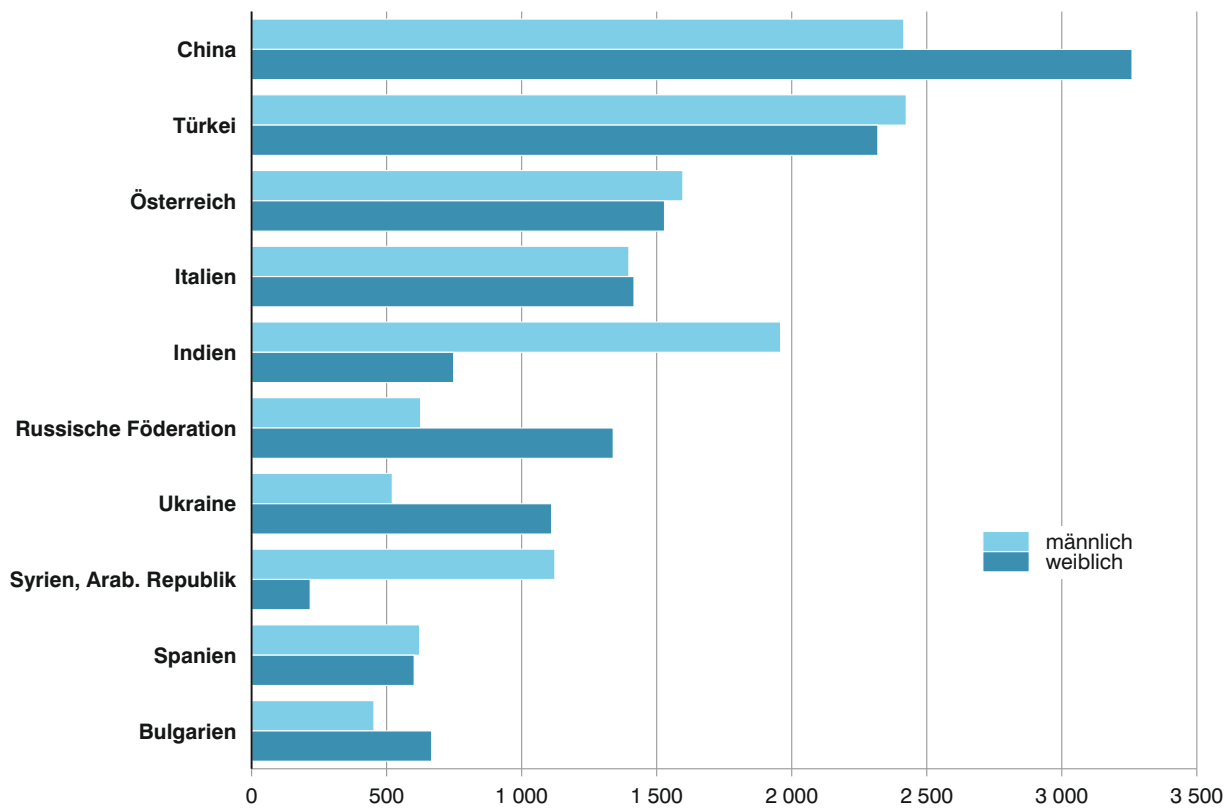


Abb. 2

**Deutsche Studierende in Bayern im Wintersemester 2018/19, die ihre Hochschulzugangsberechtigung außerhalb Bayerns in Deutschland erworben haben**

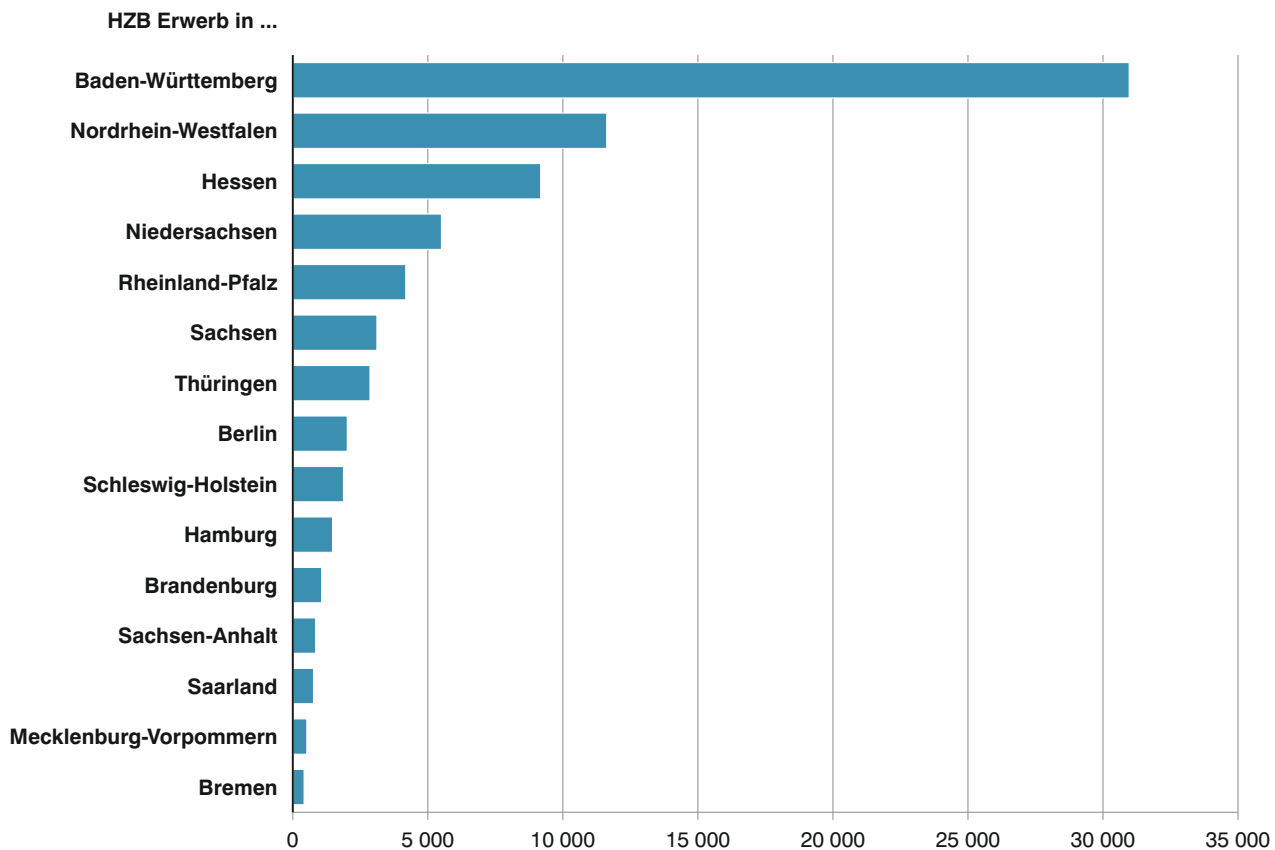
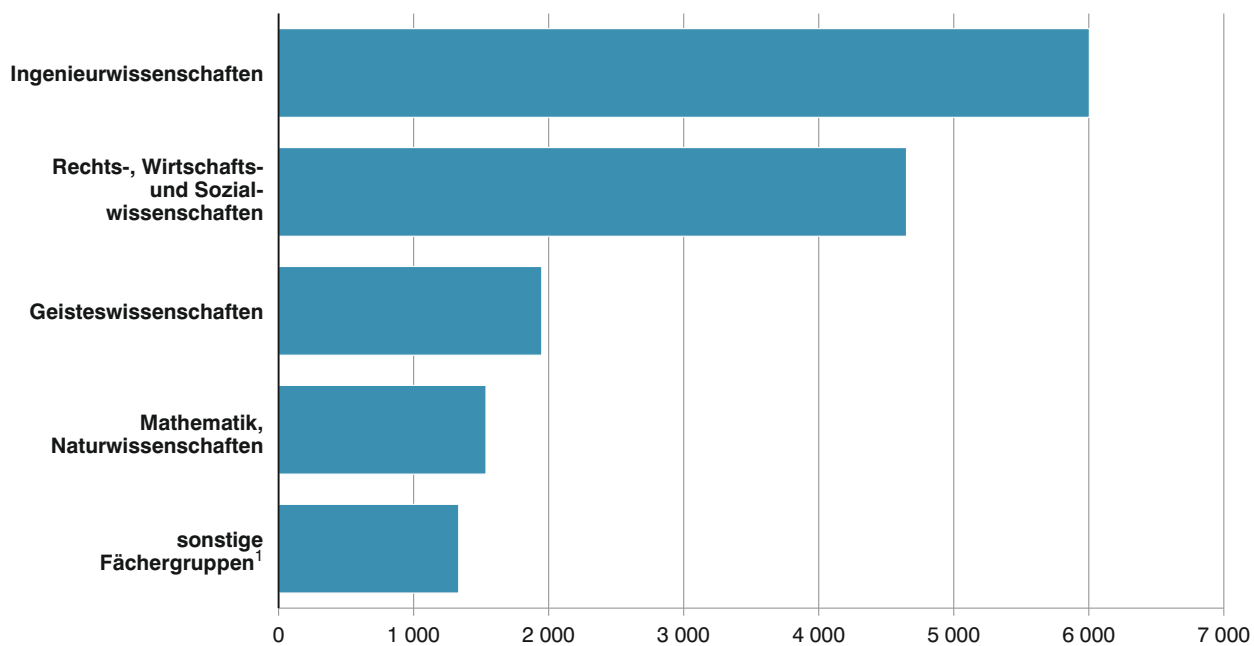


Abb. 3

### Ausländische Studierende im 1. Hochschulsemester an Hochschulen in Bayern im Wintersemester 2018/19 nach Fächergruppen



<sup>1</sup> Beinhaltet die Fächergruppen Humanmedizin/Gesundheitswissenschaften, Kunst, Kunstwissenschaft, Agrar-, Forst- und Ernährungswissenschaften, Veterinärmedizin, Sport und Außerhalb der Studienbereichsgliederung.

## Übersicht 1. Studierende insgesamt und Studienanfänger/-innen an den Hochschulen in Bayern

Hochschulart ----- Hochschule ----- Art des Studiengangs	Studierende								
	insgesamt			im 1. Hochschulsemester			im 1. Fachsemester		
	Wintersemester		Veränderung in %	Studienjahr <sup>1)</sup>		Veränderung in %	Studienjahr <sup>1)</sup>		Veränderung in %
	2017/18	2018/19		2017	2018		2017	2018	
<b>Insgesamt</b>									
<b>Hochschulen</b> .....	<b>388 893</b>	<b>392 297</b>	<b>0,9</b>	<b>77 032</b>	<b>77 404</b>	<b>0,5</b>	<b>138 098</b>	<b>139 397</b>	<b>0,9</b>
darunter staatliche Fachhochschulen .....	113 758	114 701	0,8	24 609	24 986	1,5	38 283	38 954	1,8
davon									
wissenschaftliche und künstlerische									
Studiengänge .....	247 608	246 507	- 0,4	46 453	45 679	- 1,7	91 085	90 505	- 0,6
darunter für ein Lehramt <sup>2)</sup> .....	35 092	35 329	0,7	5 178	5 588	7,9	9 784	10 693	9,3
Fachhochschulstudiengänge <sup>3)</sup> .....	141 285	145 790	3,2	30 579	31 725	3,7	47 013	48 892	4,0
<b>Universitäten</b>									
<b>Universitäten zusammen</b> .....	<b>245 270</b>	<b>244 122</b>	<b>- 0,5</b>	<b>46 281</b>	<b>45 489</b>	<b>- 1,7</b>	<b>90 463</b>	<b>89 898</b>	<b>- 0,6</b>
Universität Augsburg .....	20 035	19 657	- 1,9	3 572	3 412	- 4,5	6 975	6 864	- 1,6
Universität Bamberg .....	12 663	12 503	- 1,3	2 152	2 195	2,0	5 363	5 286	- 1,4
Universität Bayreuth .....	12 964	13 042	0,6	2 525	2 390	- 5,3	4 494	4 412	- 1,8
Katholische Universität Eichstätt-Ingolstadt .....	5 132	4 864	- 5,2	925	948	2,5	1 686	1 735	2,9
Universität Erlangen-Nürnberg .....	38 669	37 769	- 2,3	6 388	6 302	- 1,3	13 639	13 802	1,2
Universität München .....	50 527	51 164	1,3	8 872	9 380	5,7	18 049	18 820	4,3
Technische Universität München <sup>4)</sup> .....	40 196	40 632	1,1	8 023	8 201	2,2	15 729	15 964	1,5
Universität der Bundeswehr München .....	3 260	3 271	0,3	821	752	- 8,4	1 190	1 102	- 7,4
Hochschule für Politik München .....	303	321	5,9	55	67	21,8	133	144	8,3
Universität Passau .....	12 742	12 555	- 1,5	3 205	2 679	- 16,4	5 134	4 436	- 13,6
Universität Regensburg .....	20 792	20 731	- 0,3	4 288	4 017	- 6,3	7 318	7 097	- 3,0
Universität Würzburg .....	27 987	27 613	- 1,3	5 455	5 146	- 5,7	10 753	10 236	- 4,8
<b>Philosophisch-Theologische Hochschulen</b>									
<b>Phil.-Theol. Hochschulen zusammen</b> .....	<b>510</b>	<b>520</b>	<b>2,0</b>	<b>83</b>	<b>79</b>	<b>- 4,8</b>	<b>275</b>	<b>292</b>	<b>6,2</b>
Hochschule für Philosophie München .....	361	365	1,1	52	44	- 15,4	245	254	3,7
Augustana-Hochschule Neuendettelsau .....	149	155	4,0	31	35	12,9	30	38	26,7
<b>Kunsthochschulen</b>									
<b>Kunsthochschulen zusammen</b> .....	<b>3 583</b>	<b>3 603</b>	<b>0,6</b>	<b>510</b>	<b>513</b>	<b>0,6</b>	<b>1 015</b>	<b>956</b>	<b>- 5,8</b>
Akademie der Bildenden Künste München .....	760	764	0,5	74	80	8,1	155	151	- 2,6
Akademie der Bildenden Künste Nürnberg .....	302	301	- 0,3	33	38	15,2	50	62	24,0
Hochschule für Musik und Theater München .....	1 098	1 135	3,4	183	196	7,1	366	368	0,5
Hochschule für Musik Nürnberg .....	401	389	- 3,0	99	71	- 28,3	173	124	- 28,3
Hochschule für Musik Würzburg .....	540	547	1,3	80	85	6,3	180	162	- 10,0
Hochschule für evang. Kirchenmusik Bayreuth .....	26	28	7,7	2	7	250,0	6	10	66,7
Hochschule für kath. Kirchenmusik und Musik-									
pädagogik Regensburg .....	92	100	8,7	17	17	0,0	32	30	- 6,3
Hochschule für Fernsehen und Film München .....	364	339	- 6,9	22	19	- 13,6	53	49	- 7,5
<b>Fachhochschulen</b>									
<b>Fachhochschulen zusammen</b> .....	<b>134 280</b>	<b>138 408</b>	<b>3,1</b>	<b>28 648</b>	<b>29 599</b>	<b>3,4</b>	<b>44 104</b>	<b>46 039</b>	<b>4,4</b>
OTH Amberg-Weiden .....	3 096	3 098	0,1	594	651	9,6	963	1 047	8,7
HaW Ansbach .....	2 902	2 984	2,8	599	709	18,4	931	1 089	17,0
HaW Aschaffenburg .....	3 296	3 220	- 2,3	780	709	- 9,1	1 000	933	- 6,7
HaW Augsburg .....	6 232	6 558	5,2	1 421	1 469	3,4	2 052	2 174	5,9
HaW Coburg .....	5 327	5 465	2,6	1 095	1 225	11,9	1 719	1 887	9,8
TH Deggendorf .....	6 427	7 230	12,5	1 752	2 250	28,4	2 512	3 117	24,1
HaW Hof .....	3 309	3 223	- 2,6	699	800	14,4	1 119	1 222	9,2
TH Ingolstadt .....	5 417	5 801	7,1	1 327	1 503	13,3	2 157	2 315	7,3
HaW Kempten .....	5 989	5 888	- 1,7	1 261	1 206	- 4,4	1 921	1 955	1,8
HaW Landshut .....	4 926	4 796	- 2,6	887	966	8,9	1 482	1 505	1,6

Noch: **Übersicht 1. Studierende insgesamt und Studienanfänger/-innen an den Hochschulen in Bayern**

Hochschulart Hochschule Art des Studiengangs	Studierende								
	insgesamt			im 1. Hochschulsemester			im 1. Fachsemester		
	Wintersemester		Veränderung in %	Studienjahr <sup>1)</sup>		Veränderung in %	Studienjahr <sup>1)</sup>		Veränderung in %
	2017/18	2018/19		2017	2018		2017	2018	

Noch: **Fachhochschulen**

HaW München .....	17 830	17 987	0,9	3 544	3 451	- 2,6	6 055	6 146	1,5
HaW Neu-Ulm .....	3 872	3 626	- 6,4	910	817	- 10,2	1 384	1 311	- 5,3
TH Nürnberg .....	12 498	12 559	0,5	2 341	2 323	- 0,8	3 898	3 964	1,7
OTH Regensburg .....	11 328	11 167	- 1,4	2 551	2 205	- 13,6	4 173	3 619	- 13,3
TH Rosenheim <sup>5)</sup> .....	5 888	5 882	- 0,1	1 405	1 343	- 4,4	1 964	1 901	- 3,2
HaW Weihenstephan-Triesdorf .....	6 432	6 161	- 4,2	1 350	1 321	- 2,1	1 985	1 845	- 7,1
HaW Würzburg-Schweinfurt .....	8 989	9 056	0,7	2 093	2 038	- 2,6	2 968	2 924	- 1,5
Kath. Stiftungshochschule München <sup>6)</sup> .....	2 450	2 365	- 3,5	506	461	- 8,9	695	635	- 8,6
Evang. Hochschule Nürnberg .....	1 502	1 484	- 1,2	299	289	- 3,3	415	436	5,1
Hochschule für angewandtes Management Ismaning (Priv. FH) <sup>7)</sup> .....	2 880	3 430	19,1	592	604	2,0	878	1 116	27,1
Munich Business School München (Priv. FH) .....	603	604	0,2	114	94	- 17,5	98	132	34,7
Hochschule Fresenius Idstein, Standort München (Priv. FH) .....	1 802	1 857	3,1	443	470	6,1	528	640	21,2
Hochschule Macromedia für angewandte Wissen- schaften Stuttgart, Standort München (Priv. FH) .....	624	662	6,1	156	172	10,3	247	264	6,9
Hochschule für angewandte Sprachen SDI München (Priv. FH) .....	436	383	- 12,2	128	78	- 39,1	112	67	- 40,2
Deutsche Hochschule für Gesundheit und Sport Berlin, Standort Ismaning (Priv. FH) <sup>8)</sup> .....	254	297	16,9	50	91	82,0	84	124	47,6
Wilhelm-Löhe-HaW Fürth (Priv. FH) .....	146	193	32,2	52	61	17,3	29	32	10,3
AMD Akademie Mode und Design Idstein, Standort München (Priv. FH) .....	378	364	- 3,7	67	93	38,8	95	112	17,9
HDBW Hochschule der Bayerischen Wirtschaft für an- gewandte Wissenschaften München (Priv. FH) .....	321	411	28,0	93	76	- 18,3	118	133	12,7
H für Ökonomie und Management Essen, Standorte Augsburg, München und Nürnberg (Priv. FH) <sup>9)</sup> .....	8 357	9 061	8,4	1 387	1 526	10,0	2 316	2 547	10,0
FH des Mittelstandes (FHM) Bielefeld, Standort Bamberg (Priv. FH) <sup>9)</sup> .....	321	344	7,2	91	144	58,2	108	168	55,6
IB-Hochschule Berlin, Standort Coburg (Priv. FH) <sup>9)</sup> .....	30	46	53,3	4	15	275,0	5	16	220,0
Mediadesign Hochschule Berlin, Standort München (Priv. FH) <sup>9)</sup> .....	418	385	- 7,9	57	66	15,8	93	103	10,8
Internationale Hochschule Bad Honnef-Bonn, Standorte Bad Reichenhall, München und Nürnberg (Priv.FH) <sup>10)</sup> .....	-	1 096	X	-	277	X	-	382	X
International School of Management Dortmund, Standort München (Priv. FH) <sup>10)</sup> .....	-	725	X	-	96	X	-	178	X

**Verwaltungsfachhochschulen**

<b>Hochschule für den öffentlichen Dienst in Bayern zusammen .....</b>	<b>5 250</b>	<b>5 644</b>	<b>7,5</b>	<b>1 510</b>	<b>1 724</b>	<b>14,2</b>	<b>2 241</b>	<b>2 212</b>	<b>- 1,3</b>
--	--------------	--------------	------------	--------------	--------------	-------------	--------------	--------------	--------------

<sup>1)</sup> Sommersemester des angegebenen Jahres und folgendes Wintersemester. - <sup>2)</sup> Einschließlich Master Wirtschaftspädagogik (früher Diplomhandelslehrer). Der Bachelor Wirtschaftspädagogik wird nicht ausgewiesen, da daraus keine Aussage über das Lehrerpotential getroffen werden kann. Hierfür ist der Master Wirtschaftspädagogik besser geeignet. - <sup>3)</sup> Inklusive sonstigen Abschlüssen an Fachhochschulen. - <sup>4)</sup> Ab WS 2018/19 inkl. Hochschulstandort Heilbronn. - <sup>5)</sup> Umbenennung der FH Rosenheim. - <sup>6)</sup> Umbenennung der Kath. Stiftungsfachhochschule in München. - <sup>7)</sup> Die Hochschule für angewandtes Management Erding ist ab dem Wintersemester 2017/18 in Ismaning - <sup>8)</sup> Umbenennung der Hochschule für Gesundheit & Sport, Technik & Kunst Berlin (Priv. FH). - <sup>9)</sup> Im Zuge der Novellierung des Hochschulstatistikgesetzes werden diese Hochschulstandorte nun ab dem Sommersemester 2017 in Bayern erfasst. - <sup>10)</sup> Diese Hochschulen werden ab dem Wintersemester 2018/19 in Bayern erhoben.

**Übersicht 2. Studierende und Studienanfänger/-innen an den Hochschulen in Bayern  
nach Fächergruppen bzw. Lehramtsarten**

Art des Studiengangs  Fächergruppe bzw. angestrebte Lehramtsprüfung	Studierende								
	insgesamt			im 1. HS			im 1. FS		
	Wintersemester		Veränderung in %	Studienjahr <sup>1)</sup>		Veränderung in %	Studienjahr <sup>1)</sup>		Veränderung in %
	2017/18	2018/19		2017	2018		2017	2018	
<b>Wissenschaftliche Hochschulen</b>									
Wissenschaftliche und künstlerische Studiengänge (ohne Lehramt) .....	212 516	211 178	-0,6	41 275	40 091	-2,9	81 301	79 812	-1,8
darunter Geisteswissenschaften .....	28 523	28 410	-0,4	6 717	6 595	-1,8	14 291	14 314	0,2
Sport .....	1 407	1 618	15,0	324	397	22,5	578	678	17,3
Rechts-, Wirtschafts- und Sozialwissenschaften .....	73 829	72 610	-1,7	14 224	13 498	-5,1	26 089	25 159	-3,6
Mathematik, Naturwissenschaften .....	32 798	32 896	0,3	6 533	6 625	1,4	13 661	13 767	0,8
Humanmedizin/Gesundheitswissenschaften .....	19 324	19 559	1,2	2 330	2 325	-0,2	4 286	4 330	1,0
Agrar-, Forst- und Ernährungswissenschaften, Veterinärmedizin .....	5 577	5 314	-4,7	821	764	-6,9	1 853	1 568	-15,4
Ingenieurwissenschaften .....	44 398	44 356	-0,1	9 067	8 770	-3,3	17 975	17 728	-1,4
Kunst, Kunstwissenschaft .....	6 646	6 415	-3,5	1 246	1 111	-10,8	2 554	2 261	-11,5
Lehramtsstudiengänge .....	35 092	35 329	0,7	5 178	5 588	7,9	9 784	10 693	9,3
davon Lehramt an Grundschulen .....	8 624	9 304	7,9	1 567	1 780	13,6	2 390	2 834	18,6
Lehramt an Mittelschulen <sup>2)</sup> .....	4 496	4 455	-0,9	668	565	-15,4	1 460	1 336	-8,5
Lehramt an Realschulen .....	3 612	3 723	3,1	495	609	23,0	1 084	1 324	22,1
Lehramt an Gymnasien .....	13 108	12 376	-5,6	1 716	1 782	3,8	3 193	3 445	7,9
Lehramt an Sonderschulen .....	2 368	2 455	3,7	334	382	14,4	502	574	14,3
Lehramt an beruflichen Schulen <sup>3)</sup> .....	598	591	-1,2	–	5	X	278	244	-12,2
Lehramt Bachelor <sup>4)</sup> .....	1 124	1 194	6,2	262	293	11,8	406	464	14,3
Lehramt Master <sup>4)</sup> .....	597	605	1,3	25	26	4,0	266	222	-16,5
lehramtsbezogene Studiengänge <sup>4)</sup> .....	565	626	10,8	111	146	31,5	205	250	22,0
Fachhochschulstudiengänge .....	1 755	1 738	-1,0	421	402	-4,5	668	641	-4,0
davon Geisteswissenschaften .....	108	86	-20,4	28	21	-25,0	42	23	-45,2
Rechts-, Wirtschafts- und Sozialwissenschaften .....	872	871	-0,1	174	178	2,3	295	318	7,8
Humanmedizin/Gesundheitswissenschaften .....	70	59	-15,7	5	5	0,0	5	6	20,0
Agrar-, Forst- und Ernährungswissenschaften, Veterinärmedizin .....	2	2	0,0	–	–	X	–	–	X
Ingenieurwissenschaften .....	703	720	2,4	214	198	-7,5	326	294	-9,8
<b>Zusammen</b>	<b>249 363</b>	<b>248 245</b>	<b>-0,4</b>	<b>46 874</b>	<b>46 081</b>	<b>-1,7</b>	<b>91 753</b>	<b>91 146</b>	<b>-0,7</b>
<b>Fachhochschulen</b>									
Geisteswissenschaften .....	1 028	958	-6,8	255	188	-26,3	302	232	-23,2
Sport .....	399	463	16,0	107	119	11,2	128	153	19,5
Rechts-, Wirtschafts- u. Sozialwissenschaften .....	53 734	57 113	6,3	11 369	11 711	3,0	16 954	18 053	6,5
davon allgemein .....	2 107	2 138	1,5	446	493	10,5	719	821	14,2
Erziehungswissenschaften .....	664	749	12,8	194	185	-4,6	179	191	6,7
Psychologie .....	3 642	3 975	9,1	618	734	18,8	1 036	1 200	15,8
Sozialwesen .....	10 602	11 225	5,9	2 345	2 222	-5,2	3 271	3 092	-5,5
Rechtswissenschaften .....	1 274	1 251	-1,8	223	207	-7,2	365	385	5,5
Regionalwissenschaften .....	51	41	-19,6	–	–	X	22	9	-59,1
Wirtschaftswissenschaften .....	32 904	35 349	7,4	7 036	7 495	6,5	10 435	11 621	11,4
Wirtschaftsingenieurwesen (mit wirtschafts- wissenschaftlichem Schwerpunkt) .....	2 448	2 308	-5,7	503	373	-25,8	882	694	-21,3
Sozialwissenschaften .....	42	77	83,3	4	2	-50,0	45	40	-11,1
Mathematik, Naturwissenschaften .....	2 318	2 378	2,6	546	522	-4,4	956	973	1,8
Humanmedizin/Gesundheitswissenschaften .....	5 652	5 800	2,6	1 204	1 259	4,6	1 584	1 759	11,0
Agrar-, Forst- und Ernährungswissenschaften, Veterinärmedizin .....	4 391	4 297	-2,1	969	983	1,4	1 292	1 252	-3,1
Ingenieurwissenschaften .....	63 840	64 466	1,0	13 665	14 249	4,3	22 146	22 823	3,1
darunter Wirtschaftsingenieurwesen (mit ingenieur- wissenschaftlichem Schwerpunkt) .....	8 037	8 333	3,7	1 735	1 936	11,6	2 734	2 980	9,0



Noch: **Übersicht 2. Studierende und Studienanfänger/-innen an den Hochschulen in Bayern**  
nach Fächergruppen bzw. Lehramtsarten

Art des Studiengangs  Fächergruppe bzw. angestrebte Lehramtsprüfung	Studierende								
	insgesamt			im 1. HS			im 1. FS		
	Wintersemester		Veränderung in %	Studienjahr <sup>1)</sup>		Veränderung in %	Studienjahr <sup>1)</sup>		Veränderung in %
	2017/18	2018/19		2017	2018		2017	2018	
<b>Noch: Fachhochschulen</b>									
Kunst, Kunstwissenschaft .....	2 918	2 933	0,5	533	568	6,6	742	794	7,0
<b>Zusammen</b>	<b>134 280</b>	<b>138 408</b>	<b>3,1</b>	<b>28 648</b>	<b>29 599</b>	<b>3,3</b>	<b>44 104</b>	<b>46 039</b>	<b>4,4</b>
<b>Verwaltungsfachhochschulen</b>									
Verwaltungswesen einschließlich Verwaltungsinformatik .....	5 250	5 644	7,5	1 510	1 724	14,2	2 241	2 212	- 1,3
<b>Zusammen</b>	<b>5 250</b>	<b>5 644</b>	<b>7,5</b>	<b>1 510</b>	<b>1 724</b>	<b>14,2</b>	<b>2 241</b>	<b>2 212</b>	<b>- 1,3</b>
<b>Hochschulen insgesamt</b>									
<b>Insgesamt</b>	<b>388 893</b>	<b>392 297</b>	<b>0,9</b>	<b>77 032</b>	<b>77 404</b>	<b>0,5</b>	<b>138 098</b>	<b>139 397</b>	<b>0,9</b>

<sup>1)</sup> Sommersemester des angegebenen Jahres und folgendes Wintersemester. - <sup>2)</sup> Durch die Änderung der Lehramtsprüfungsordnung zum 01.10.2013 wurde das LA Hauptschulen in LA Mittelschulen umbenannt. - <sup>3)</sup> Einschließlich Master Wirtschaftspädagogik (früher Diplomhandelslehrer). - <sup>4)</sup> Derzeit werden diese Lehramtsstudiengänge umgestellt. Das Lehramtsstudium wird künftig in Modulen organisiert, denen Leistungspunkte zugeordnet sind. Die Universitäten können hierzu auch lehramtsgeeignete Bachelor- bzw. Master-Studiengänge anbieten, innerhalb derer Zulassungsvoraussetzungen zur Ersten Staatsprüfung erworben werden können. Alleinige Zugangsvoraussetzung zum Vorbereitungsdienst für ein Lehramt an öffentlichen Schulen bleibt aber weiterhin das Bestehen der Ersten Staatsprüfung für dieses Lehramt.

**Übersicht 3. Durchschnittsalter der deutschen Studierenden und Studienanfänger/-innen an den  
Hochschulen in Bayern in den Wintersemestern 2008/09, 2013/14 und 2018/19**

Hochschulart	Geschlecht	Durchschnittsalter im Wintersemester		
		2008/09	2013/14	2018/19
<b>Deutsche Studierende</b>				
Universitäten	m	24,2	23,7	24,1
	w	23,6	23,3	23,6
	<b>i</b>	<b>23,9</b>	<b>23,5</b>	<b>23,9</b>
Theologische Hochschulen	m	28,8	31,1	30,7
	w	26,7	29,1	31,9
	<b>i</b>	<b>27,8</b>	<b>30,2</b>	<b>31,3</b>
Kunsthochschulen	m	25,3	25,2	25,6
	w	24,7	25,1	25,5
	<b>i</b>	<b>25,0</b>	<b>25,1</b>	<b>25,5</b>
Fachhochschulen (ohne FHVR)	m	24,3	23,9	24,2
	w	23,7	23,4	23,9
	<b>i</b>	<b>24,1</b>	<b>23,7</b>	<b>24,1</b>
Verwaltungsfachhochschulen	m	28,9	27,3	26,5
	w	24,0	23,6	22,8
	<b>i</b>	<b>26,8</b>	<b>25,5</b>	<b>24,6</b>
<b>Hochschulen insgesamt</b>	<b>m</b>	<b>24,3</b>	<b>23,9</b>	<b>24,2</b>
	<b>w</b>	<b>23,6</b>	<b>23,4</b>	<b>23,7</b>
	<b>i</b>	<b>24,0</b>	<b>23,6</b>	<b>24,0</b>
<b>Deutsche Studienanfänger/-innen</b>				
Universitäten	m	20,9	20,1	19,8
	w	20,4	19,9	19,7
	<b>i</b>	<b>20,6</b>	<b>20,0</b>	<b>19,7</b>
Theologische Hochschulen	m	21,0	22,1	21,9
	w	20,1	22,7	20,5
	<b>i</b>	<b>20,6</b>	<b>22,3</b>	<b>21,2</b>
Kunsthochschulen	m	21,8	21,9	21,2
	w	21,8	20,8	20,9
	<b>i</b>	<b>21,8</b>	<b>21,4</b>	<b>21,0</b>
Fachhochschulen (ohne FHVR)	m	21,8	21,4	21,1
	w	21,7	21,2	21,3
	<b>i</b>	<b>21,8</b>	<b>21,3</b>	<b>21,2</b>
Verwaltungsfachhochschulen	m	27,6	25,3	23,5
	w	22,4	21,7	20,8
	<b>i</b>	<b>25,1</b>	<b>23,5</b>	<b>22,0</b>
<b>Hochschulen insgesamt</b>	<b>m</b>	<b>21,5</b>	<b>20,8</b>	<b>20,5</b>
	<b>w</b>	<b>20,8</b>	<b>20,4</b>	<b>20,3</b>
	<b>i</b>	<b>21,2</b>	<b>20,6</b>	<b>20,4</b>

**Übersicht 4. Internationale Studierende an den Hochschulen in Bayern  
seit Wintersemester 2009/10 nach Hochschularten**

Wintersemester	Hochschulart	Ausländische Studierende			Deutsche Studierende mit HZB-Erwerb im Ausland
		insgesamt	davon		
			Bildungs- ausländer	Bildungs- inländer	
2009/10	Universitäten .....	19 295	15 524 r	3 771 r	1 947
	Theologische Hochschulen .....	98	86	12	8
	Kunsthochschulen .....	876	552	324	17
	Fachhochschulen inkl. FHVR .....	7 262	4 201	3 061	506
	<b>Insgesamt</b>	<b>27 531</b>	<b>20 363 r</b>	<b>7 168 r</b>	<b>2 478</b>
2010/11	Universitäten .....	19 994	16 047	3 947	2 175
	Theologische Hochschulen .....	85	77	8	6
	Kunsthochschulen .....	839	557	282	20
	Fachhochschulen inkl. FHVR .....	7 690	4 397	3 293	573
	<b>Insgesamt</b>	<b>28 608</b>	<b>21 078</b>	<b>7 530</b>	<b>2 774</b>
2011/12	Universitäten .....	21 142	16 614	4 528	2 306
	Theologische Hochschulen .....	64	62	2	16
	Kunsthochschulen .....	882	603	279	29
	Fachhochschulen inkl. FHVR .....	8 378	4 692	3 686	603
	<b>Insgesamt</b>	<b>30 466</b>	<b>21 971</b>	<b>8 495</b>	<b>2 954</b>
2012/13	Universitäten .....	22 555	17 793	4 762	2 510
	Theologische Hochschulen .....	65	59	6	5
	Kunsthochschulen .....	884	583	301	34
	Fachhochschulen inkl. FHVR .....	9 041	5 003	4 038	613
	<b>Insgesamt</b>	<b>32 545</b>	<b>23 438</b>	<b>9 107</b>	<b>3 162</b>
2013/14	Universitäten .....	25 764	20 513	5 251	2 782
	Theologische Hochschulen .....	65	56	9	11
	Kunsthochschulen .....	982	687	295	35
	Fachhochschulen inkl. FHVR .....	10 027	5 659	4 368	680
	<b>Insgesamt</b>	<b>36 838</b>	<b>26 915</b>	<b>9 923</b>	<b>3 508</b>
2014/15	Universitäten .....	27 799	22 315	5 484	2 981
	Theologische Hochschulen .....	58	53	5	7
	Kunsthochschulen .....	990	706	284	48
	Fachhochschulen inkl. FHVR .....	10 840	6 507	4 333	729
	<b>Insgesamt</b>	<b>39 687</b>	<b>29 581</b>	<b>10 106</b>	<b>3 765</b>
2015/16	Universitäten .....	30 224	24 529	5 695	3 261
	Theologische Hochschulen .....	49	44	5	13
	Kunsthochschulen .....	1 014	731	283	50
	Fachhochschulen inkl. FHVR .....	11 698	7 234	4 464	824
	<b>Insgesamt</b>	<b>42 985</b>	<b>32 538</b>	<b>10 447</b>	<b>4 148</b>
2016/17	Universitäten .....	32 067	25 982	6 085	3 397
	Theologische Hochschulen .....	47	43	4	13
	Kunsthochschulen .....	998	728	270	44
	Fachhochschulen inkl. FHVR .....	12 431	7 800	4 631	869
	<b>Insgesamt</b>	<b>45 543</b>	<b>34 553</b>	<b>10 990</b>	<b>4 323</b>
2017/18	Universitäten .....	34 745	28 911	5 834	3 464
	Theologische Hochschulen .....	50	44	6	14
	Kunsthochschulen .....	1 063	855	208	51
	Fachhochschulen inkl. FHVR .....	14 289	8 840	5 449	1 076
	<b>Insgesamt</b>	<b>50 147</b>	<b>38 650</b>	<b>11 497</b>	<b>4 605</b>
2018/19	Universitäten .....	37 173	31 310	5 863	3 598
	Theologische Hochschulen .....	50	41	9	11
	Kunsthochschulen .....	1 097	920	177	54
	Fachhochschulen inkl. FHVR .....	16 258	10 520	5 738	1 187
	<b>Insgesamt</b>	<b>54 578</b>	<b>42 791</b>	<b>11 787</b>	<b>4 850</b>

**Tabelle 1. Studierende und Studienanfänger/-innen in Bayern im Wintersemester 2018/19**
**nach regionaler Gliederung und Hochschulstandorten**

Kreis- schl.- Nr.	Regionale Gliederung Hochschulstandort	Ge- schlec ht	Studierende			Deutsche Studierende			Ausländische Studierende		
			ins- gesamt	darunter im 1.		zu- sammen	darunter im 1.		zu- sammen	darunter im 1.	
				HS	FS		HS	FS		HS	FS
<b>Regierungsbezirk Oberbayern</b>											
<b>161</b>	<b>Ingolstadt, Stadt</b>										
	Katholische Universität Eichstätt- Ingolstadt in Ingolstadt	m	490	58	122	449	39	100	41	19	22
		w	443	66	129	369	36	94	74	30	35
		i	933	124	251	818	75	194	115	49	57
	TH Ingolstadt	m	3 938	899	1 274	3 202	605	946	736	294	328
		w	1 863	438	583	1 543	315	447	320	123	136
		i	5 801	1 337	1 857	4 745	920	1 393	1 056	417	464
	<b>Zusammen</b>	<b>m</b>	<b>4 428</b>	<b>957</b>	<b>1 396</b>	<b>3 651</b>	<b>644</b>	<b>1 046</b>	<b>777</b>	<b>313</b>	<b>350</b>
		<b>w</b>	<b>2 306</b>	<b>504</b>	<b>712</b>	<b>1 912</b>	<b>351</b>	<b>541</b>	<b>394</b>	<b>153</b>	<b>171</b>
		<b>i</b>	<b>6 734</b>	<b>1 461</b>	<b>2 108</b>	<b>5 563</b>	<b>995</b>	<b>1 587</b>	<b>1 171</b>	<b>466</b>	<b>521</b>
<b>162</b>	<b>München, Landeshauptstadt</b>										
	Hochschule für Politik München	m	178	34	78	139	17	51	39	17	27
		w	143	31	64	104	15	40	39	16	24
		i	321	65	142	243	32	91	78	33	51
	Hochschule für Philosophie München	m	194	20	80	166	13	70	28	7	10
		w	171	14	81	158	13	76	13	1	5
		i	365	34	161	324	26	146	41	8	15
	Hochschule für Musik und Theater München	m	537	90	158	344	33	85	193	57	73
		w	598	93	184	344	32	85	254	61	99
		i	1 135	183	342	688	65	170	447	118	172
	Hochschule für Fernsehen und Film München	m	181	11	22	165	10	21	16	1	1
		w	158	8	27	131	7	26	27	1	1
		i	339	19	49	296	17	47	43	2	2
	Akademie der Bildenden Künste München	m	303	34	64	234	21	49	69	13	15
		w	461	45	85	330	23	61	131	22	24
		i	764	79	149	564	44	110	200	35	39
	HaW München	m	10 853	1 697	2 924	9 356	1 351	2 526	1 497	346	398
		w	7 134	1 191	1 832	6 137	958	1 594	997	233	238
		i	17 987	2 888	4 756	15 493	2 309	4 120	2 494	579	636
	Kath. Stiftungshochschule München in München	m	290	40	60	267	35	53	23	5	7
		w	1 442	267	303	1 281	226	271	161	41	32
		i	1 732	307	363	1 548	261	324	184	46	39
	Munich Business School München	m	305	42	57	198	19	45	107	23	12
		w	299	40	61	146	15	30	153	25	31
		i	604	82	118	344	34	75	260	48	43
	Hochschule Macromedia für angewandte Wissenschaften Stuttgart in München	m	262	52	72	220	45	60	42	7	12
		w	400	94	129	320	71	100	80	23	29
		i	662	146	201	540	116	160	122	30	41
	Hochschule für angewandte Sprachen SDI München	m	67	13	13	21	1	3	46	12	10
		w	316	64	51	119	10	17	197	54	34
		i	383	77	64	140	11	20	243	66	44
	AMD Akademie Mode und Design Idstein in München	m	63	19	20	56	18	19	7	1	1
		w	301	61	74	271	53	65	30	8	9
		i	364	80	94	327	71	84	37	9	10
	Hochschule Fresenius Idstein in München	m	721	129	185	663	117	169	58	12	16
		w	1 136	230	290	1 033	198	258	103	32	32
		i	1 857	359	475	1 696	315	427	161	44	48

Noch: **Tabelle 1. Studierende und Studienanfänger/-innen in Bayern im Wintersemester 2018/19**

**nach regionaler Gliederung und Hochschulstandorten**

Kreis-schl.-Nr.	Regionale Gliederung Hochschulstandort	Geschlecht	Studierende			Deutsche Studierende			Ausländische Studierende		
			ins-gesamt	darunter im 1.		zu-sammen	darunter im 1.		zu-sammen	darunter im 1.	
				HS	FS		HS	FS		HS	FS
<b>Noch: Regierungsbezirk Oberbayern</b>											
	Universität der Bundeswehr München, FB Universitäten	m	1 892	417	521	1 852	413	517	40	4	4
		w	401	82	110	394	81	108	7	1	2
		i	2 293	499	631	2 246	494	625	47	5	6
	Universität der Bundeswehr München, FB Fachhochschulen	m	870	222	277	870	222	277	–	–	–
		w	108	30	36	106	30	36	2	–	–
		i	978	252	313	976	252	313	2	–	–
	HDBW Hochschule der Bayerischen Wirtschaft für angewandte Wissenschaften in München	m	281	43	77	260	38	67	21	5	10
		w	130	31	47	119	28	42	11	3	5
		i	411	74	124	379	66	109	32	8	15
	U München in München	m	19 082	3 066	5 870	16 044	2 289	4 802	3 038	777	1 068
		w	28 501	5 168	9 169	23 640	3 848	7 412	4 861	1 320	1 757
		i	47 583	8 234	15 039	39 684	6 137	12 214	7 899	2 097	2 825
	Hochschule für den öffentlichen Dienst in Bayern in München (Archiv- u. Biblioth.)	m	22	1	6	22	1	6	–	–	–
		w	48	4	18	48	4	18	–	–	–
		i	70	5	24	70	5	24	–	–	–
	IB-Hochschule Berlin in München	m	14	4	5	14	4	5	–	–	–
		w	32	11	11	32	11	11	–	–	–
		i	46	15	16	46	15	16	–	–	–
	Mediadesign Hochschule Berlin in München	m	131	25	33	116	22	30	15	3	3
		w	254	36	54	221	35	50	33	1	4
		i	385	61	87	337	57	80	48	4	7
	H für Ökonomie und Management Essen in München	m	3 086	337	651	2 723	289	568	363	48	83
		w	3 844	515	831	3 314	435	715	530	80	116
		i	6 930	852	1 482	6 037	724	1 283	893	128	199
	International School of Management Dortmund in München	m	312	35	72	270	28	59	42	7	13
		w	413	61	106	335	50	81	78	11	25
		i	725	96	178	605	78	140	120	18	38
	Internationale Hochschule Bad Honnef-Bonn in München	m	247	57	91	237	56	88	10	1	3
		w	658	147	203	610	139	192	48	8	11
		i	905	204	294	847	195	280	58	9	14
	TU München in München und Heilbronn	m	11 583	2 045	3 599	7 812	863	2 110	3 771	1 182	1 489
		w	7 911	1 377	2 540	5 547	619	1 564	2 364	758	976
		i	19 494	3 422	6 139	13 359	1 482	3 674	6 135	1 940	2 465
	<b>Zusammen</b>	<b>m</b>	<b>51 474</b>	<b>8 433</b>	<b>14 935</b>	<b>42 049</b>	<b>5 905</b>	<b>11 680</b>	<b>9 425</b>	<b>2 528</b>	<b>3 255</b>
		<b>w</b>	<b>54 859</b>	<b>9 600</b>	<b>16 306</b>	<b>44 740</b>	<b>6 901</b>	<b>12 852</b>	<b>10 119</b>	<b>2 699</b>	<b>3 454</b>
		<b>i</b>	<b>106 333</b>	<b>18 033</b>	<b>31 241</b>	<b>86 789</b>	<b>12 806</b>	<b>24 532</b>	<b>19 544</b>	<b>5 227</b>	<b>6 709</b>
<b>163</b>	<b>Rosenheim, Stadt</b>										
	TH Rosenheim in Rosenheim	m	3 512	746	1 036	3 136	632	907	376	114	129
		w	1 752	375	504	1 547	325	449	205	50	55
		i	5 264	1 121	1 540	4 683	957	1 356	581	164	184
<b>171</b>	<b>Altötting</b>										
	TH Rosenheim in Burghausen	m	165	47	59	156	44	55	9	3	4
		w	86	36	45	80	32	40	6	4	5
		i	251	83	104	236	76	95	15	7	9
<b>172</b>	<b>Berchtesgadener Land</b>										
	Internationale Hochschule Bad Honnef-Bonn in Bad Reichenhall	m	9	–	–	8	–	–	1	–	–
		w	18	–	–	18	–	–	–	–	–
		i	27	–	–	26	–	–	1	–	–

Noch: **Tabelle 1. Studierende und Studienanfänger/-innen in Bayern im Wintersemester 2018/19**

**nach regionaler Gliederung und Hochschulstandorten**

Kreis- schl.- Nr.	Regionale Gliederung Hochschulstandort	Ge- schlec ht	Studierende			Deutsche Studierende			Ausländische Studierende		
			ins- gesamt	darunter im 1.		zu- sammen	darunter im 1.		zu- sammen	darunter im 1.	
				HS	FS		HS	FS		HS	FS
<b>Noch: Regierungsbezirk Oberbayern</b>											
<b>173</b>	<b>Bad Tölz-Wolfratshausen</b>										
	Kath. Stiftungshochschule München in Benediktbeuern	m	169	31	45	164	29	43	5	2	2
		w	464	91	115	448	90	113	16	1	2
		i	633	122	160	612	119	156	21	3	4
<b>176</b>	<b>Eichstätt</b>										
	Katholische Universität Eichstätt- Ingolstadt in Eichstätt	m	1 164	210	391	999	163	326	165	47	65
		w	2 767	523	874	2 562	447	776	205	76	98
		i	3 931	733	1 265	3 561	610	1 102	370	123	163
<b>178</b>	<b>Freising</b>										
	TU München in Weihenstephan	m	2 004	284	626	1 649	199	511	355	85	115
		w	2 474	373	766	1 918	235	570	556	138	196
		i	4 478	657	1 392	3 567	434	1 081	911	223	311
	HaW Weihenstephan-Triesdorf in Weihenstephan	m	2 246	416	622	2 147	395	602	99	21	20
		w	1 615	351	480	1 508	327	454	107	24	26
		i	3 861	767	1 102	3 655	722	1 056	206	45	46
	<b>Zusammen</b>	m	<b>4 250</b>	<b>700</b>	<b>1 248</b>	<b>3 796</b>	<b>594</b>	<b>1 113</b>	<b>454</b>	<b>106</b>	<b>135</b>
		w	<b>4 089</b>	<b>724</b>	<b>1 246</b>	<b>3 426</b>	<b>562</b>	<b>1 024</b>	<b>663</b>	<b>162</b>	<b>222</b>
		i	<b>8 339</b>	<b>1 424</b>	<b>2 494</b>	<b>7 222</b>	<b>1 156</b>	<b>2 137</b>	<b>1 117</b>	<b>268</b>	<b>357</b>
<b>179</b>	<b>Fürstenfeldbruck</b>										
	Hochschule für den öffentlichen Dienst in Bayern in Fürstenfeldbruck (Polizei)	m	277	55	62	277	55	62	–	–	–
		w	69	15	20	69	15	20	–	–	–
		i	346	70	82	346	70	82	–	–	–
<b>183</b>	<b>Mühldorf am Inn</b>										
	TH Rosenheim in Mühldorf a. Inn	m	94	16	27	92	15	26	2	1	1
		w	273	100	113	261	97	110	12	3	3
		i	367	116	140	353	112	136	14	4	4
<b>184</b>	<b>München</b>										
	Deutsche Hochschule für Gesundheit und Sport Berlin in Ismaning	m	137	40	48	127	37	45	10	3	3
		w	160	51	59	146	47	54	14	4	5
		i	297	91	107	273	84	99	24	7	8
	U München im Landkreis München	m	1 205	138	223	856	78	155	349	60	68
		w	2 376	266	386	1 789	153	241	587	113	145
		i	3 581	404	609	2 645	231	396	936	173	213
	TU München in Garching	m	12 601	2 317	4 010	8 953	1 257	2 638	3 648	1 060	1 372
		w	3 771	718	1 265	2 436	354	785	1 335	364	480
		i	16 372	3 035	5 275	11 389	1 611	3 423	4 983	1 424	1 852
	Hochschule für angewandtes Management Ismaning	m	1 651	290	448	1 561	274	424	90	16	24
		w	1 779	235	424	1 674	220	403	105	15	21
		i	3 430	525	872	3 235	494	827	195	31	45
	<b>Zusammen</b>	m	<b>15 594</b>	<b>2 785</b>	<b>4 729</b>	<b>11 497</b>	<b>1 646</b>	<b>3 262</b>	<b>4 097</b>	<b>1 139</b>	<b>1 467</b>
		w	<b>8 086</b>	<b>1 270</b>	<b>2 134</b>	<b>6 045</b>	<b>774</b>	<b>1 483</b>	<b>2 041</b>	<b>496</b>	<b>651</b>
		i	<b>23 680</b>	<b>4 055</b>	<b>6 863</b>	<b>17 542</b>	<b>2 420</b>	<b>4 745</b>	<b>6 138</b>	<b>1 635</b>	<b>2 118</b>
<b>187</b>	<b>Rosenheim</b>										
	Hochschule für den öffentlichen Dienst in Bayern in Wasserburg (Sozialverwaltung)	m	73	13	–	73	13	–	–	–	–
		w	188	56	–	187	56	–	1	–	–
		i	261	69	–	260	69	–	1	–	–

Noch: **Tabelle 1. Studierende und Studienanfänger/-innen in Bayern im Wintersemester 2018/19**

**nach regionaler Gliederung und Hochschulstandorten**

Kreis- schl.- Nr.	Regionale Gliederung Hochschulstandort	Ge- schlec ht	Studierende			Deutsche Studierende			Ausländische Studierende		
			ins- gesamt	darunter im 1.		zu- sammen	darunter im 1.		zu- sammen	darunter im 1.	
				HS	FS		HS	FS		HS	FS
<b>Noch: Regierungsbezirk Oberbayern</b>											
<b>188</b>	<b>Starnberg</b>										
	Hochschule für den öffentlichen Dienst in Bayern in Starnberg (Rechtspflege)	m	170	46	60	170	46	60	–	–	–
		w	334	94	124	334	94	124	–	–	–
		i	504	140	184	504	140	184	–	–	–
	Hochschule für den öffentlichen Dienst in Bayern in Herrsching (Finanzwesen)	m	716	243	347	713	241	344	3	2	3
		w	950	373	454	947	370	451	3	3	3
		i	1 666	616	801	1 660	611	795	6	5	6
	<b>Zusammen</b>	<b>m</b>	<b>886</b>	<b>289</b>	<b>407</b>	<b>883</b>	<b>287</b>	<b>404</b>	<b>3</b>	<b>2</b>	<b>3</b>
		<b>w</b>	<b>1 284</b>	<b>467</b>	<b>578</b>	<b>1 281</b>	<b>464</b>	<b>575</b>	<b>3</b>	<b>3</b>	<b>3</b>
		<b>i</b>	<b>2 170</b>	<b>756</b>	<b>985</b>	<b>2 164</b>	<b>751</b>	<b>979</b>	<b>6</b>	<b>5</b>	<b>6</b>
	<b>Regierungsbezirk Oberbayern</b>	<b>m</b>	<b>82 095</b>	<b>14 282</b>	<b>24 335</b>	<b>66 781</b>	<b>10 027</b>	<b>18 924</b>	<b>15 314</b>	<b>4 255</b>	<b>5 411</b>
		<b>w</b>	<b>76 241</b>	<b>13 761</b>	<b>22 647</b>	<b>62 576</b>	<b>10 114</b>	<b>17 983</b>	<b>13 665</b>	<b>3 647</b>	<b>4 664</b>
		<b>i</b>	<b>158 336</b>	<b>28 043</b>	<b>46 982</b>	<b>129 357</b>	<b>20 141</b>	<b>36 907</b>	<b>28 979</b>	<b>7 902</b>	<b>10 075</b>
<b>Regierungsbezirk Niederbayern</b>											
<b>261</b>	<b>Landshut, Stadt</b>										
	HaW Landshut	m	2 973	564	837	2 691	501	751	282	63	86
		w	1 823	350	485	1 622	301	436	201	49	49
		i	4 796	914	1 322	4 313	802	1 187	483	112	135
<b>262</b>	<b>Passau, Stadt</b>										
	Universität Passau	m	5 220	852	1 357	4 344	612	1 090	876	240	267
		w	7 335	1 432	2 117	6 478	1 185	1 813	857	247	304
		i	12 555	2 284	3 474	10 822	1 797	2 903	1 733	487	571
<b>263</b>	<b>Straubing, Stadt</b>										
	HaW Weihenstephan-Triesdorf in Straubing	m	109	15	19	99	11	14	10	4	5
		w	80	8	12	75	8	12	5	–	–
		i	189	23	31	174	19	26	15	4	5
	TU München in Straubing	m	158	36	67	145	29	59	13	7	8
		w	130	39	56	116	32	49	14	7	7
		i	288	75	123	261	61	108	27	14	15
	<b>Zusammen</b>	<b>m</b>	<b>267</b>	<b>51</b>	<b>86</b>	<b>244</b>	<b>40</b>	<b>73</b>	<b>23</b>	<b>11</b>	<b>13</b>
		<b>w</b>	<b>210</b>	<b>47</b>	<b>68</b>	<b>191</b>	<b>40</b>	<b>61</b>	<b>19</b>	<b>7</b>	<b>7</b>
		<b>i</b>	<b>477</b>	<b>98</b>	<b>154</b>	<b>435</b>	<b>80</b>	<b>134</b>	<b>42</b>	<b>18</b>	<b>20</b>
<b>271</b>	<b>Deggendorf</b>										
	TH Deggendorf in Deggendorf	m	4 070	1 021	1 477	3 403	717	1 081	667	304	396
		w	2 384	615	775	2 105	496	640	279	119	135
		i	6 454	1 636	2 252	5 508	1 213	1 721	946	423	531
<b>277</b>	<b>Rottal-Inn</b>										
	TH Deggendorf im Landkreis Rottal-Inn	m	436	206	228	50	11	12	386	195	216
		w	340	108	132	162	43	49	178	65	83
		i	776	314	360	212	54	61	564	260	299
	<b>Regierungsbezirk Niederbayern</b>	<b>m</b>	<b>12 966</b>	<b>2 694</b>	<b>3 985</b>	<b>10 732</b>	<b>1 881</b>	<b>3 007</b>	<b>2 234</b>	<b>813</b>	<b>978</b>
		<b>w</b>	<b>12 092</b>	<b>2 552</b>	<b>3 577</b>	<b>10 558</b>	<b>2 065</b>	<b>2 999</b>	<b>1 534</b>	<b>487</b>	<b>578</b>
		<b>i</b>	<b>25 058</b>	<b>5 246</b>	<b>7 562</b>	<b>21 290</b>	<b>3 946</b>	<b>6 006</b>	<b>3 768</b>	<b>1 300</b>	<b>1 556</b>

Noch: **Tabelle 1. Studierende und Studienanfänger/-innen in Bayern im Wintersemester 2018/19**

**nach regionaler Gliederung und Hochschulstandorten**

Kreis-schl.-Nr.	Regionale Gliederung Hochschulstandort	Geschlecht	Studierende			Deutsche Studierende			Ausländische Studierende		
			ins-gesamt	darunter im 1.		zu-sammen	darunter im 1.		zu-sammen	darunter im 1.	
				HS	FS		HS	FS		HS	FS
<b>Regierungsbezirk Oberpfalz</b>											
<b>361</b>	<b>Amberg, Stadt</b>										
	OTH Amberg-Weiden in Amberg	m	1 267	265	395	1 210	245	369	57	20	26
		w	355	96	126	345	93	122	10	3	4
		i	1 622	361	521	1 555	338	491	67	23	30
<b>362</b>	<b>Regensburg, Stadt</b>										
	Universität Regensburg	m	8 429	1 387	2 390	7 875	1 222	2 265	554	165	125
		w	12 302	2 174	3 311	11 244	1 822	3 053	1 058	352	258
		i	20 731	3 561	5 701	19 119	3 044	5 318	1 612	517	383
	Hochschule für kath. Kirchenmusik und Musikpädagogik Regensburg	m	51	6	12	39	3	7	12	3	5
		w	49	10	14	35	7	9	14	3	5
		i	100	16	26	74	10	16	26	6	10
	OTH Regensburg	m	6 588	1 049	1 562	5 997	906	1 389	591	143	173
		w	4 579	781	1 100	4 180	668	983	399	113	117
		i	11 167	1 830	2 662	10 177	1 574	2 372	990	256	290
	<b>Zusammen</b>	<b>m</b>	<b>15 068</b>	<b>2 442</b>	<b>3 964</b>	<b>13 911</b>	<b>2 131</b>	<b>3 661</b>	<b>1 157</b>	<b>311</b>	<b>303</b>
		<b>w</b>	<b>16 930</b>	<b>2 965</b>	<b>4 425</b>	<b>15 459</b>	<b>2 497</b>	<b>4 045</b>	<b>1 471</b>	<b>468</b>	<b>380</b>
		<b>i</b>	<b>31 998</b>	<b>5 407</b>	<b>8 389</b>	<b>29 370</b>	<b>4 628</b>	<b>7 706</b>	<b>2 628</b>	<b>779</b>	<b>683</b>
<b>363</b>	<b>Weiden in der Oberpfalz, Stadt</b>										
	OTH Amberg-Weiden in Weiden	m	808	150	250	769	134	232	39	16	18
		w	668	132	202	642	121	190	26	11	12
		i	1 476	282	452	1 411	255	422	65	27	30
<b>371</b>	<b>Amberg-Sulzbach</b>										
	Hochschule für den öffentlichen Dienst in Bayern in Sulzbach-Rosenberg (Polizei)	m	333	59	85	333	59	85	–	–	–
		w	116	18	33	116	18	33	–	–	–
		i	449	77	118	449	77	118	–	–	–
	<b>Regierungsbezirk Oberpfalz</b>	<b>m</b>	<b>17 476</b>	<b>2 916</b>	<b>4 694</b>	<b>16 223</b>	<b>2 569</b>	<b>4 347</b>	<b>1 253</b>	<b>347</b>	<b>347</b>
		<b>w</b>	<b>18 069</b>	<b>3 211</b>	<b>4 786</b>	<b>16 562</b>	<b>2 729</b>	<b>4 390</b>	<b>1 507</b>	<b>482</b>	<b>396</b>
		<b>i</b>	<b>35 545</b>	<b>6 127</b>	<b>9 480</b>	<b>32 785</b>	<b>5 298</b>	<b>8 737</b>	<b>2 760</b>	<b>829</b>	<b>743</b>
<b>Regierungsbezirk Oberfranken</b>											
<b>461</b>	<b>Bamberg, Stadt</b>										
	Universität Bamberg	m	4 873	606	1 394	4 346	420	1 159	527	186	235
		w	7 630	1 161	2 171	6 786	865	1 799	844	296	372
		i	12 503	1 767	3 565	11 132	1 285	2 958	1 371	482	607
	FH des Mittelstandes (FHM) Bielefeld in Bamberg	m	90	32	44	88	30	42	2	2	2
		w	254	112	124	240	102	113	14	10	11
		i	344	144	168	328	132	155	16	12	13
	<b>Zusammen</b>	<b>m</b>	<b>4 963</b>	<b>638</b>	<b>1 438</b>	<b>4 434</b>	<b>450</b>	<b>1 201</b>	<b>529</b>	<b>188</b>	<b>237</b>
		<b>w</b>	<b>7 884</b>	<b>1 273</b>	<b>2 295</b>	<b>7 026</b>	<b>967</b>	<b>1 912</b>	<b>858</b>	<b>306</b>	<b>383</b>
		<b>i</b>	<b>12 847</b>	<b>1 911</b>	<b>3 733</b>	<b>11 460</b>	<b>1 417</b>	<b>3 113</b>	<b>1 387</b>	<b>494</b>	<b>620</b>
<b>462</b>	<b>Bayreuth, Stadt</b>										
	Universität Bayreuth	m	7 061	1 009	1 794	6 418	846	1 597	643	163	197
		w	5 981	1 022	1 651	5 112	745	1 341	869	277	310
		i	13 042	2 031	3 445	11 530	1 591	2 938	1 512	440	507
	Hochschule für evang. Kirchenmusik Bayreuth	m	17	2	3	13	2	3	4	–	–
		w	11	2	3	6	2	2	5	–	1
		i	28	4	6	19	4	5	9	–	1



Noch: **Tabelle 1. Studierende und Studienanfänger/-innen in Bayern im Wintersemester 2018/19**

**nach regionaler Gliederung und Hochschulstandorten**

Kreis-schl.-Nr.	Regionale Gliederung Hochschulstandort	Geschlecht	Studierende			Deutsche Studierende			Ausländische Studierende		
			ins-gesamt	darunter im 1.		zu-sammen	darunter im 1.		zu-sammen	darunter im 1.	
				HS	FS		HS	FS		HS	FS
<b>Noch: Regierungsbezirk Oberfranken</b>											
Noch: Bayreuth, Stadt											
	<b>Zusammen</b>	m	7 078	1 011	1 797	6 431	848	1 600	647	163	197
		w	5 992	1 024	1 654	5 118	747	1 343	874	277	311
		i	13 070	2 035	3 451	11 549	1 595	2 943	1 521	440	508
<b>463</b>	<b>Coburg, Stadt</b>										
	HaW Coburg	m	2 856	608	886	2 572	518	782	284	90	104
		w	2 609	568	753	2 396	497	669	213	71	84
		i	5 465	1 176	1 639	4 968	1 015	1 451	497	161	188
<b>464</b>	<b>Hof, Stadt</b>										
	HaW Hof in Hof	m	1 699	343	498	1 331	210	339	368	133	159
		w	1 187	212	310	1 003	146	237	184	66	73
		i	2 886	555	808	2 334	356	576	552	199	232
	Hochschule für den öffentlichen Dienst in Bayern in Hof (Allg. Innere Verwaltung)	m	851	204	320	849	203	319	2	1	1
		w	1 040	265	336	1 036	265	334	4	–	2
		i	1 891	469	656	1 885	468	653	6	1	3
	<b>Zusammen</b>	m	2 550	547	818	2 180	413	658	370	134	160
		w	2 227	477	646	2 039	411	571	188	66	75
		i	4 777	1 024	1 464	4 219	824	1 229	558	200	235
<b>475</b>	<b>Hof</b>										
	HaW Hof in Münchberg	m	122	33	44	100	17	27	22	16	17
		w	215	60	68	198	48	56	17	12	12
		i	337	93	112	298	65	83	39	28	29
	<b>Regierungsbezirk Oberfranken</b>	m	17 569	2 837	4 983	15 717	2 246	4 268	1 852	591	715
		w	18 927	3 402	5 416	16 777	2 670	4 551	2 150	732	865
		i	36 496	6 239	10 399	32 494	4 916	8 819	4 002	1 323	1 580
<b>Regierungsbezirk Mittelfranken</b>											
<b>561</b>	<b>Ansbach, Stadt</b>										
	HaW Ansbach	m	1 615	324	512	1 494	280	459	121	44	53
		w	1 369	291	426	1 217	259	385	152	32	41
		i	2 984	615	938	2 711	539	844	273	76	94
<b>562</b>	<b>Erlangen, Stadt</b>										
	Universität Erlangen-Nürnberg in Erlangen	m	15 138	2 135	4 352	13 056	1 702	3 723	2 082	433	629
		w	13 400	2 188	3 907	11 483	1 731	3 307	1 917	457	600
		i	28 538	4 323	8 259	24 539	3 433	7 030	3 999	890	1 229
<b>563</b>	<b>Fürth, Stadt</b>										
	Wilhelm-Löhe-Hochschule für angewandte Wissenschaften Fürth	m	70	20	8	68	19	7	2	1	1
		w	123	34	17	118	33	15	5	1	2
		i	193	54	25	186	52	22	7	2	3
<b>564</b>	<b>Nürnberg, Stadt</b>										
	Universität Erlangen-Nürnberg in Nürnberg	m	3 785	493	1 318	3 408	381	1 158	377	112	160
		w	5 446	819	1 724	4 854	654	1 492	592	165	232
		i	9 231	1 312	3 042	8 262	1 035	2 650	969	277	392
	Akademie der Bildenden Künste Nürnberg	m	127	17	30	109	11	22	18	6	8
		w	174	19	30	141	11	21	33	8	9
		i	301	36	60	250	22	43	51	14	17
	TH Nürnberg	m	7 435	1 199	2 017	6 676	1 030	1 815	759	169	202
		w	5 124	951	1 320	4 504	819	1 172	620	132	148
		i	12 559	2 150	3 337	11 180	1 849	2 987	1 379	301	350

Noch: **Tabelle 1. Studierende und Studienanfänger/-innen in Bayern im Wintersemester 2018/19**

**nach regionaler Gliederung und Hochschulstandorten**

Kreis- schl.- Nr.	Regionale Gliederung Hochschulstandort	Ge- schlec ht	Studierende			Deutsche Studierende			Ausländische Studierende		
			ins- gesamt	darunter im 1.		zu- sammen	darunter im 1.		zu- sammen	darunter im 1.	
				HS	FS		HS	FS		HS	FS
<b>Noch: Regierungsbezirk Mittelfranken</b>											
Noch: Nürnberg, Stadt											
	Evang. Hochschule Nürnberg	m	280	37	59	271	35	55	9	2	4
		w	1 204	252	316	1 172	247	306	32	5	10
		i	1 484	289	375	1 443	282	361	41	7	14
	Hochschule für Musik Nürnberg	m	182	36	61	108	18	36	74	18	25
		w	207	34	62	112	14	33	95	20	29
		i	389	70	123	220	32	69	169	38	54
	H für Ökonomie und Management Essen in Nürnberg	m	891	82	170	852	75	158	39	7	12
		w	849	103	174	784	96	162	65	7	12
		i	1 740	185	344	1 636	171	320	104	14	24
	Internationale Hochschule Bad Honnef-Bonn in Nürnberg	m	38	17	18	38	17	18	–	–	–
		w	126	56	70	119	54	67	7	2	3
		i	164	73	88	157	71	85	7	2	3
	<b>Zusammen</b>	<b>m</b>	<b>12 738</b>	<b>1 881</b>	<b>3 673</b>	<b>11 462</b>	<b>1 567</b>	<b>3 262</b>	<b>1 276</b>	<b>314</b>	<b>411</b>
		<b>w</b>	<b>13 130</b>	<b>2 234</b>	<b>3 696</b>	<b>11 686</b>	<b>1 895</b>	<b>3 253</b>	<b>1 444</b>	<b>339</b>	<b>443</b>
		<b>i</b>	<b>25 868</b>	<b>4 115</b>	<b>7 369</b>	<b>23 148</b>	<b>3 462</b>	<b>6 515</b>	<b>2 720</b>	<b>653</b>	<b>854</b>
<b>571</b>	<b>Ansbach</b>										
	Augustana-Hochschule Neuendettelsau	m	76	12	15	70	10	15	6	2	–
		w	79	14	17	76	13	16	3	1	1
		i	155	26	32	146	23	31	9	3	1
	HaW Weihenstephan-Triesdorf in Triesdorf	m	1 141	216	303	1 065	214	298	76	2	5
		w	970	196	249	913	195	246	57	1	3
		i	2 111	412	552	1 978	409	544	133	3	8
	<b>Zusammen</b>	<b>m</b>	<b>1 217</b>	<b>228</b>	<b>318</b>	<b>1 135</b>	<b>224</b>	<b>313</b>	<b>82</b>	<b>4</b>	<b>5</b>
		<b>w</b>	<b>1 049</b>	<b>210</b>	<b>266</b>	<b>989</b>	<b>208</b>	<b>262</b>	<b>60</b>	<b>2</b>	<b>4</b>
		<b>i</b>	<b>2 266</b>	<b>438</b>	<b>584</b>	<b>2 124</b>	<b>432</b>	<b>575</b>	<b>142</b>	<b>6</b>	<b>9</b>
	<b>Regierungsbezirk Mittelfranken</b>	<b>m</b>	<b>30 778</b>	<b>4 588</b>	<b>8 863</b>	<b>27 215</b>	<b>3 792</b>	<b>7 764</b>	<b>3 563</b>	<b>796</b>	<b>1 099</b>
		<b>w</b>	<b>29 071</b>	<b>4 957</b>	<b>8 312</b>	<b>25 493</b>	<b>4 126</b>	<b>7 222</b>	<b>3 578</b>	<b>831</b>	<b>1 090</b>
		<b>i</b>	<b>59 849</b>	<b>9 545</b>	<b>17 175</b>	<b>52 708</b>	<b>7 918</b>	<b>14 986</b>	<b>7 141</b>	<b>1 627</b>	<b>2 189</b>
<b>Regierungsbezirk Unterfranken</b>											
<b>661</b>	<b>Aschaffenburg, Stadt</b>										
	HaW Aschaffenburg	m	1 969	425	536	1 803	358	491	166	67	45
		w	1 251	255	288	1 137	216	271	114	39	17
		i	3 220	680	824	2 940	574	762	280	106	62
<b>662</b>	<b>Schweinfurt, Stadt</b>										
	HaW Würzburg-Schweinfurt in Schweinfurt	m	2 237	589	752	1 622	314	447	615	275	305
		w	591	159	191	348	68	92	243	91	99
		i	2 828	748	943	1 970	382	539	858	366	404
<b>663</b>	<b>Würzburg, Stadt</b>										
	Universität Würzburg	m	11 820	1 695	3 248	10 721	1 355	2 813	1 099	340	435
		w	15 793	2 600	4 303	14 270	2 067	3 668	1 523	533	635
		i	27 613	4 295	7 551	24 991	3 422	6 481	2 622	873	1 070

Noch: **Tabelle 1. Studierende und Studienanfänger/-innen in Bayern im Wintersemester 2018/19**

**nach regionaler Gliederung und Hochschulstandorten**

Kreis-schl.-Nr.	Regionale Gliederung Hochschulstandort	Geschlecht	Studierende			Deutsche Studierende			Ausländische Studierende		
			ins-gesamt	darunter im 1.		zu-sammen	darunter im 1.		zu-sammen	darunter im 1.	
				HS	FS		HS	FS		HS	FS
<b>Noch: Regierungsbezirk Unterfranken</b>											
Noch Würzburg, Stadt											
	Hochschule für Musik Würzburg	m	284	36	72	219	17	45	65	19	27
		w	263	49	89	176	19	45	87	30	44
		i	547	85	161	395	36	90	152	49	71
	HaW Würzburg-Schweinfurt in Würzburg	m	2 865	520	805	2 670	454	726	195	66	79
		w	3 363	650	911	3 131	558	806	232	92	105
		i	6 228	1 170	1 716	5 801	1 012	1 532	427	158	184
	<b>Zusammen</b>	m	<b>14 969</b>	<b>2 251</b>	<b>4 125</b>	<b>13 610</b>	<b>1 826</b>	<b>3 584</b>	<b>1 359</b>	<b>425</b>	<b>541</b>
		w	<b>19 419</b>	<b>3 299</b>	<b>5 303</b>	<b>17 577</b>	<b>2 644</b>	<b>4 519</b>	<b>1 842</b>	<b>655</b>	<b>784</b>
		i	<b>34 388</b>	<b>5 550</b>	<b>9 428</b>	<b>31 187</b>	<b>4 470</b>	<b>8 103</b>	<b>3 201</b>	<b>1 080</b>	<b>1 325</b>
	<b>Regierungsbezirk Unterfranken</b>	m	<b>19 175</b>	<b>3 265</b>	<b>5 413</b>	<b>17 035</b>	<b>2 498</b>	<b>4 522</b>	<b>2 140</b>	<b>767</b>	<b>891</b>
		w	<b>21 261</b>	<b>3 713</b>	<b>5 782</b>	<b>19 062</b>	<b>2 928</b>	<b>4 882</b>	<b>2 199</b>	<b>785</b>	<b>900</b>
		i	<b>40 436</b>	<b>6 978</b>	<b>11 195</b>	<b>36 097</b>	<b>5 426</b>	<b>9 404</b>	<b>4 339</b>	<b>1 552</b>	<b>1 791</b>
<b>Regierungsbezirk Schwaben</b>											
<b>761</b>	<b>Augsburg, Stadt</b>										
	Universität Augsburg	m	8 580	1 242	2 295	7 931	1 089	2 083	649	153	212
		w	11 077	1 835	3 017	9 874	1 559	2 654	1 203	276	363
		i	19 657	3 077	5 312	17 805	2 648	4 737	1 852	429	575
	HaW Augsburg	m	4 167	842	1 158	3 678	683	1 021	489	159	137
		w	2 391	484	687	2 042	389	599	349	95	88
		i	6 558	1 326	1 845	5 720	1 072	1 620	838	254	225
	H für Ökonomie und Management Essen in Augsburg	m	147	21	32	136	20	30	11	1	2
		w	244	40	55	231	36	50	13	4	5
		i	391	61	87	367	56	80	24	5	7
	<b>Zusammen</b>	m	<b>12 894</b>	<b>2 105</b>	<b>3 485</b>	<b>11 745</b>	<b>1 792</b>	<b>3 134</b>	<b>1 149</b>	<b>313</b>	<b>351</b>
		w	<b>13 712</b>	<b>2 359</b>	<b>3 759</b>	<b>12 147</b>	<b>1 984</b>	<b>3 303</b>	<b>1 565</b>	<b>375</b>	<b>456</b>
		i	<b>26 606</b>	<b>4 464</b>	<b>7 244</b>	<b>23 892</b>	<b>3 776</b>	<b>6 437</b>	<b>2 714</b>	<b>688</b>	<b>807</b>
<b>762</b>	<b>Kaufbeuren, Stadt</b>										
	Hochschule für den öffentlichen Dienst in Bayern in Kaufbeuren (Finanzwesen)	m	212	51	69	209	48	66	3	3	3
		w	245	66	89	240	61	84	5	5	5
		i	457	117	158	449	109	150	8	8	8
<b>763</b>	<b>Kempten (Allgäu), Stadt</b>										
	HaW Kempten	m	3 538	685	1 083	3 247	616	998	291	69	85
		w	2 350	485	714	2 148	427	653	202	58	61
		i	5 888	1 170	1 797	5 395	1 043	1 651	493	127	146
<b>775</b>	<b>Neu-Ulm</b>										
	HaW Neu-Ulm	m	1 770	248	382	1 612	212	337	158	36	45
		w	1 856	311	416	1 640	230	317	216	81	99
		i	3 626	559	798	3 252	442	654	374	117	144
	<b>Regierungsbezirk Schwaben</b>	m	<b>18 414</b>	<b>3 089</b>	<b>5 019</b>	<b>16 813</b>	<b>2 668</b>	<b>4 535</b>	<b>1 601</b>	<b>421</b>	<b>484</b>
		w	<b>18 163</b>	<b>3 221</b>	<b>4 978</b>	<b>16 175</b>	<b>2 702</b>	<b>4 357</b>	<b>1 988</b>	<b>519</b>	<b>621</b>
		i	<b>36 577</b>	<b>6 310</b>	<b>9 997</b>	<b>32 988</b>	<b>5 370</b>	<b>8 892</b>	<b>3 589</b>	<b>940</b>	<b>1 105</b>
<b>Hochschulstandorte zusammen</b>											
		m	<b>198 473</b>	<b>33 671</b>	<b>57 292</b>	<b>170 516</b>	<b>25 681</b>	<b>47 367</b>	<b>27 957</b>	<b>7 990</b>	<b>9 925</b>
		w	<b>193 824</b>	<b>34 817</b>	<b>55 498</b>	<b>167 203</b>	<b>27 334</b>	<b>46 384</b>	<b>26 621</b>	<b>7 483</b>	<b>9 114</b>
		i	<b>392 297</b>	<b>68 488</b>	<b>112 790</b>	<b>337 719</b>	<b>53 015</b>	<b>93 751</b>	<b>54 578</b>	<b>15 473</b>	<b>19 039</b>

**Tabelle 2.1 Studierende und Studienanfänger/-innen in Bayern im Wintersemester 2018/19**
**nach Hochschularten, Fächergruppen und Art des Studiengangs**

Fächergruppe des 1. Studienfachs  Art des Studiengangs <sup>1)</sup>	Ge- schlecht	Studierende			Deutsche Studierende			Ausländische Studierende		
		ins- gesamt	darunter im 1.		zu- sammen	darunter im 1.		zu- sammen	darunter im 1.	
			HS	FS		HS	FS		HS	FS
<b>Universitäten</b>										
Geisteswissenschaften	m	14 470	2 454	4 772	12 737	1 932	4 114	1 733	522	658
	w	30 856	5 779	9 826	26 694	4 439	8 215	4 162	1 340	1 611
	i	45 326	8 233	14 598	39 431	6 371	12 329	5 895	1 862	2 269
dar. Fachhochschulstudiengang	m	33	8	9	30	6	7	3	2	2
	w	53	13	14	52	12	13	1	1	1
	i	86	21	23	82	18	20	4	3	3
Sport	m	1 396	215	441	1 328	192	410	68	23	31
	w	1 302	245	411	1 233	229	390	69	16	21
	i	2 698	460	852	2 561	421	800	137	39	52
Rechts-, Wirtschafts- und Sozialwissenschaften	m	34 600	5 372	9 819	31 060	4 149	8 338	3 540	1 223	1 481
	w	45 212	7 685	12 955	39 594	5 870	10 741	5 618	1 815	2 214
	i	79 812	13 057	22 774	70 654	10 019	19 079	9 158	3 038	3 695
dar. Fachhochschulstudiengang	m	321	56	90	319	56	89	2	–	1
	w	550	121	146	533	118	141	17	3	5
	i	871	177	236	852	174	230	19	3	6
Mathematik, Naturwissenschaften	m	21 019	3 478	6 706	18 277	2 739	5 719	2 742	739	987
	w	19 771	3 863	6 515	17 011	3 110	5 514	2 760	753	1 001
	i	40 790	7 341	13 221	35 288	5 849	11 233	5 502	1 492	1 988
Humanmedizin/Gesundheitswissenschaften	m	6 969	562	1 036	5 831	384	796	1 138	178	240
	w	12 977	1 323	2 309	11 144	992	1 904	1 833	331	405
	i	19 946	1 885	3 345	16 975	1 376	2 700	2 971	509	645
dar. Fachhochschulstudiengang	m	9	–	–	9	–	–	–	–	–
	w	50	5	6	50	5	6	–	–	–
	i	59	5	6	59	5	6	–	–	–
Agrar-, Forst- und Ernährungswissenschaften, Veterinärmedizin	m	1 931	265	553	1 614	196	459	317	69	94
	w	3 573	500	903	2 980	356	713	593	144	190
	i	5 504	765	1 456	4 594	552	1 172	910	213	284
dar. Fachhochschulstudiengang	m	2	–	–	2	–	–	–	–	–
	w	–	–	–	–	–	–	–	–	–
	i	2	–	–	2	–	–	–	–	–
Ingenieurwissenschaften	m	34 590	5 715	10 265	25 982	3 452	7 304	8 608	2 263	2 961
	w	11 140	2 014	3 716	7 615	1 053	2 462	3 525	961	1 254
	i	45 730	7 729	13 981	33 597	4 505	9 766	12 133	3 224	4 215
dar. Fachhochschulstudiengang	m	676	185	226	676	185	226	–	–	–
	w	44	13	15	44	13	15	–	–	–
	i	720	198	241	720	198	241	–	–	–
Kunst, Kunstwissenschaft	m	1 158	185	340	1 038	152	294	120	33	46
	w	3 158	495	961	2 811	429	863	347	66	98
	i	4 316	680	1 301	3 849	581	1 157	467	99	144
<b>Zusammen</b>	<b>m</b>	<b>116 133</b>	<b>18 246</b>	<b>33 932</b>	<b>97 867</b>	<b>13 196</b>	<b>27 434</b>	<b>18 266</b>	<b>5 050</b>	<b>6 498</b>
	<b>w</b>	<b>127 989</b>	<b>21 904</b>	<b>37 596</b>	<b>109 082</b>	<b>16 478</b>	<b>30 802</b>	<b>18 907</b>	<b>5 426</b>	<b>6 794</b>
	<b>i</b>	<b>244 122</b>	<b>40 150</b>	<b>71 528</b>	<b>206 949</b>	<b>29 674</b>	<b>58 236</b>	<b>37 173</b>	<b>10 476</b>	<b>13 292</b>
dar. Fachhochschulstudiengang	m	1 041	249	325	1 036	247	322	5	2	3
	w	697	152	181	679	148	175	18	4	6
	i	1 738	401	506	1 715	395	497	23	6	9

Noch: **Tabelle 2.1 Studierende und Studienanfänger/-innen in Bayern im Wintersemester 2018/19**

**nach Hochschularten, Fächergruppen und Art des Studiengangs**

Fächergruppe des 1. Studienfachs  Art des Studiengangs <sup>1)</sup>	Ge- schlecht	Studierende			Deutsche Studierende			Ausländische Studierende		
		ins- gesamt	darunter im 1.		zu- sammen	darunter im 1.		zu- sammen	darunter im 1.	
			HS	FS		HS	FS		HS	FS
<b>Theologische Hochschulen</b>										
Geisteswissenschaften	m	270	32	95	236	23	85	34	9	10
	w	250	28	98	234	26	92	16	2	6
	i	520	60	193	470	49	177	50	11	16
<b>Zusammen</b>	<b>m</b>	<b>270</b>	<b>32</b>	<b>95</b>	<b>236</b>	<b>23</b>	<b>85</b>	<b>34</b>	<b>9</b>	<b>10</b>
	<b>w</b>	<b>250</b>	<b>28</b>	<b>98</b>	<b>234</b>	<b>26</b>	<b>92</b>	<b>16</b>	<b>2</b>	<b>6</b>
	<b>i</b>	<b>520</b>	<b>60</b>	<b>193</b>	<b>470</b>	<b>49</b>	<b>177</b>	<b>50</b>	<b>11</b>	<b>16</b>
<b>Kunsthochschulen</b>										
Rechts-, Wirtschafts- und Sozialwissenschaften	m	11	1	6	10	–	5	1	1	1
	w	37	–	16	33	–	12	4	–	4
	i	48	1	22	43	–	17	5	1	5
Humanmedizin/Gesundheitswissenschaften	m	6	–	–	4	–	–	2	–	–
	w	29	–	–	23	–	–	6	–	–
	i	35	–	–	27	–	–	8	–	–
Ingenieurwissenschaften	m	26	5	10	23	4	9	3	1	1
	w	77	9	23	53	6	18	24	3	5
	i	103	14	33	76	10	27	27	4	6
Kunst, Kunstwissenschaft	m	1 639	226	406	1 194	111	254	445	115	152
	w	1 778	251	455	1 166	109	252	612	142	203
	i	3 417	477	861	2 360	220	506	1 057	257	355
<b>Zusammen</b>	<b>m</b>	<b>1 682</b>	<b>232</b>	<b>422</b>	<b>1 231</b>	<b>115</b>	<b>268</b>	<b>451</b>	<b>117</b>	<b>154</b>
	<b>w</b>	<b>1 921</b>	<b>260</b>	<b>494</b>	<b>1 275</b>	<b>115</b>	<b>282</b>	<b>646</b>	<b>145</b>	<b>212</b>
	<b>i</b>	<b>3 603</b>	<b>492</b>	<b>916</b>	<b>2 506</b>	<b>230</b>	<b>550</b>	<b>1 097</b>	<b>262</b>	<b>366</b>
<b>Fachhochschulen (ohne Verwaltungs-FH)</b>										
Geisteswissenschaften	m	229	41	54	174	27	41	55	14	13
	w	729	128	153	506	66	107	223	62	46
	i	958	169	207	680	93	148	278	76	59
Sport	m	226	56	77	207	51	71	19	5	6
	w	237	63	76	214	57	70	23	6	6
	i	463	119	153	421	108	141	42	11	12
Rechts-, Wirtschafts- und Sozialwissenschaften	m	22 070	3 588	5 731	19 795	2 976	5 041	2 275	612	690
	w	35 043	6 405	8 766	31 383	5 420	7 732	3 660	985	1 034
	i	57 113	9 993	14 497	51 178	8 396	12 773	5 935	1 597	1 724
Mathematik, Naturwissenschaften	m	1 260	249	448	1 155	229	411	105	20	37
	w	1 118	252	385	1 019	228	348	99	24	37
	i	2 378	501	833	2 174	457	759	204	44	74
Humanmedizin/Gesundheitswissenschaften	m	1 210	216	309	1 143	195	282	67	21	27
	w	4 590	913	1 172	4 269	844	1 082	321	69	90
	i	5 800	1 129	1 481	5 412	1 039	1 364	388	90	117
Agrar-, Forst- und Ernährungswissenschaften, Veterinärmedizin	m	2 384	465	622	2 242	448	606	142	17	16
	w	1 913	408	519	1 786	391	503	127	17	16
	i	4 297	873	1 141	4 028	839	1 109	269	34	32
Ingenieurwissenschaften	m	49 423	9 724	14 450	42 975	7 634	12 003	6 448	2 090	2 447
	w	15 043	3 230	4 710	12 659	2 544	3 900	2 384	686	810
	i	64 466	12 954	19 160	55 634	10 178	15 903	8 832	2 776	3 257

Noch: **Tabelle 2.1 Studierende und Studienanfänger/-innen in Bayern im Wintersemester 2018/19**

**nach Hochschularten, Fächergruppen und Art des Studiengangs**

Fächergruppe des 1. Studienfachs  Art des Studiengangs <sup>1)</sup>	Ge- schlecht	Studierende			Deutsche Studierende			Ausländische Studierende		
		ins- gesamt	darunter im 1.		zu- sammen	darunter im 1.		zu- sammen	darunter im 1.	
			HS	FS		HS	FS		HS	FS
<b>Noch: Fachhochschulen (ohne Verwaltungs-FH)</b>										
Kunst, Kunstwissenschaft	m	932	150	203	845	121	183	87	29	20
	w	2 001	335	455	1 799	282	402	202	53	53
	i	2 933	485	658	2 644	403	585	289	82	73
<b>Zusammen</b>	<b>m</b>	<b>77 734</b>	<b>14 489</b>	<b>21 894</b>	<b>68 536</b>	<b>11 681</b>	<b>18 638</b>	<b>9 198</b>	<b>2 808</b>	<b>3 256</b>
	<b>w</b>	<b>60 674</b>	<b>11 734</b>	<b>16 236</b>	<b>53 635</b>	<b>9 832</b>	<b>14 144</b>	<b>7 039</b>	<b>1 902</b>	<b>2 092</b>
	<b>i</b>	<b>138 408</b>	<b>26 223</b>	<b>38 130</b>	<b>122 171</b>	<b>21 513</b>	<b>32 782</b>	<b>16 237</b>	<b>4 710</b>	<b>5 348</b>
<b>Verwaltungsfachhochschulen</b>										
Rechts-, Wirtschafts- und Sozialwissenschaften	m	2 654	672	949	2 646	666	942	8	6	7
	w	2 990	891	1 074	2 977	883	1 064	13	8	10
	i	5 644	1 563	2 023	5 623	1 549	2 006	21	14	17
<b>Zusammen</b>	<b>m</b>	<b>2 654</b>	<b>672</b>	<b>949</b>	<b>2 646</b>	<b>666</b>	<b>942</b>	<b>8</b>	<b>6</b>	<b>7</b>
	<b>w</b>	<b>2 990</b>	<b>891</b>	<b>1 074</b>	<b>2 977</b>	<b>883</b>	<b>1 064</b>	<b>13</b>	<b>8</b>	<b>10</b>
	<b>i</b>	<b>5 644</b>	<b>1 563</b>	<b>2 023</b>	<b>5 623</b>	<b>1 549</b>	<b>2 006</b>	<b>21</b>	<b>14</b>	<b>17</b>
<b>Hochschulen Gesamt</b>										
Geisteswissenschaften	m	14 969	2 527	4 921	13 147	1 982	4 240	1 822	545	681
	w	31 835	5 935	10 077	27 434	4 531	8 414	4 401	1 404	1 663
	i	46 804	8 462	14 998	40 581	6 513	12 654	6 223	1 949	2 344
dar. Fachhochschulstudiengang	m	260	48	62	204	33	48	56	15	14
	w	769	130	156	558	78	120	211	52	36
	i	1 029	178	218	762	111	168	267	67	50
Sport	m	1 622	271	518	1 535	243	481	87	28	37
	w	1 539	308	487	1 447	286	460	92	22	27
	i	3 161	579	1 005	2 982	529	941	179	50	64
dar. Fachhochschulstudiengang	m	223	56	76	205	51	70	18	5	6
	w	233	61	72	210	55	66	23	6	6
	i	456	117	148	415	106	136	41	11	12
Rechts-, Wirtschafts- und Sozialwissenschaften	m	59 335	9 633	16 505	53 511	7 791	14 326	5 824	1 842	2 179
	w	83 282	14 981	22 811	73 987	12 173	19 549	9 295	2 808	3 262
	i	142 617	24 614	39 316	127 498	19 964	33 875	15 119	4 650	5 441
dar. Fachhochschulstudiengang	m	24 694	4 096	6 578	22 669	3 680	6 007	2 025	416	571
	w	38 045	7 055	9 691	34 779	6 399	8 864	3 266	656	827
	i	62 739	11 151	16 269	57 448	10 079	14 871	5 291	1 072	1 398
Mathematik, Naturwissenschaften	m	22 279	3 727	7 154	19 432	2 968	6 130	2 847	759	1 024
	w	20 889	4 115	6 900	18 030	3 338	5 862	2 859	777	1 038
	i	43 168	7 842	14 054	37 462	6 306	11 992	5 706	1 536	2 062
dar. Fachhochschulstudiengang	m	1 260	249	448	1 155	229	411	105	20	37
	w	1 117	252	385	1 019	228	348	98	24	37
	i	2 377	501	833	2 174	457	759	203	44	74
Humanmedizin/Gesundheitswissenschaften	m	8 185	778	1 345	6 978	579	1 078	1 207	199	267
	w	17 596	2 236	3 481	15 436	1 836	2 986	2 160	400	495
	i	25 781	3 014	4 826	22 414	2 415	4 064	3 367	599	762
dar. Fachhochschulstudiengang	m	1 198	211	300	1 131	190	273	67	21	27
	w	4 605	903	1 161	4 285	835	1 071	320	68	90
	i	5 803	1 114	1 461	5 416	1 025	1 344	387	89	117

Noch: Tabelle 2.1 Studierende und Studienanfänger/-innen in Bayern im Wintersemester 2018/19

nach Hochschularten, Fächergruppen und Art des Studiengangs

Fächergruppe des 1. Studienfachs  Art des Studiengangs <sup>1)</sup>	Ge- schlecht	Studierende			Deutsche Studierende			Ausländische Studierende		
		ins- gesamt	darunter im 1.		zu- sammen	darunter im 1.		zu- sammen	darunter im 1.	
			HS	FS		HS	FS		HS	FS
<b>Noch: Hochschulen Gesamt</b>										
Agrar-, Forst- und Ernährungswissenschaften, Veterinärmedizin	m	4 315	730	1 175	3 856	644	1 065	459	86	110
	w	5 486	908	1 422	4 766	747	1 216	720	161	206
	i	9 801	1 638	2 597	8 622	1 391	2 281	1 179	247	316
dar. Fachhochschulstudiengang	m	2 385	464	622	2 244	448	606	141	16	16
	w	1 911	406	519	1 786	391	503	125	15	16
	i	4 296	870	1 141	4 030	839	1 109	266	31	32
Ingenieurwissenschaften	m	84 039	15 444	24 725	68 980	11 090	19 316	15 059	4 354	5 409
	w	26 260	5 253	8 449	20 327	3 603	6 380	5 933	1 650	2 069
	i	110 299	20 697	33 174	89 307	14 693	25 696	20 992	6 004	7 478
dar. Fachhochschulstudiengang	m	49 550	9 495	14 339	43 539	7 782	12 146	6 011	1 713	2 193
	w	14 854	3 074	4 590	12 654	2 536	3 874	2 200	538	716
	i	64 404	12 569	18 929	56 193	10 318	16 020	8 211	2 251	2 909
Kunst, Kunstwissenschaft	m	3 729	561	949	3 077	384	731	652	177	218
	w	6 937	1 081	1 871	5 776	820	1 517	1 161	261	354
	i	10 666	1 642	2 820	8 853	1 204	2 248	1 813	438	572
dar. Fachhochschulstudiengang	m	914	133	195	844	121	182	70	12	13
	w	1 963	302	431	1 798	282	401	165	20	30
	i	2 877	435	626	2 642	403	583	235	32	43
<b>Insgesamt</b>	<b>m</b>	<b>198 473</b>	<b>33 671</b>	<b>57 292</b>	<b>170 516</b>	<b>25 681</b>	<b>47 367</b>	<b>27 957</b>	<b>7 990</b>	<b>9 925</b>
	<b>w</b>	<b>193 824</b>	<b>34 817</b>	<b>55 498</b>	<b>167 203</b>	<b>27 334</b>	<b>46 384</b>	<b>26 621</b>	<b>7 483</b>	<b>9 114</b>
	<b>i</b>	<b>392 297</b>	<b>68 488</b>	<b>112 790</b>	<b>337 719</b>	<b>53 015</b>	<b>93 751</b>	<b>54 578</b>	<b>15 473</b>	<b>19 039</b>
<b>dar. Fachhochschulstudiengang</b>	<b>m</b>	<b>80 484</b>	<b>14 752</b>	<b>22 620</b>	<b>71 991</b>	<b>12 534</b>	<b>19 743</b>	<b>8 493</b>	<b>2 218</b>	<b>2 877</b>
	<b>w</b>	<b>63 497</b>	<b>12 183</b>	<b>17 005</b>	<b>57 089</b>	<b>10 804</b>	<b>15 247</b>	<b>6 408</b>	<b>1 379</b>	<b>1 758</b>
	<b>i</b>	<b>143 981</b>	<b>26 935</b>	<b>39 625</b>	<b>129 080</b>	<b>23 338</b>	<b>34 990</b>	<b>14 901</b>	<b>3 597</b>	<b>4 635</b>

<sup>1)</sup> Bei den Hochschularten Fachhochschulen und Verwaltungsfachhochschulen wird auf die Ausweisung der Fachhochschulstudiengänge verzichtet, da diese zum überwiegenden Teil der Gesamtzahl der Studierenden entsprechen.

**Tabelle 2.2 Studierende und Studienanfänger/-innen in Bayern im Wintersemester 2018/19  
nach Hochschularten, Fächergruppen und angestrebter Abschlussprüfung**

Fächergruppe des 1. Studienfachs  angestrebte Abschlussprüfung <sup>1)</sup>	Ge- schlecht	Studierende			davon	
		ins- gesamt	darunter im 1.		Deutsche Studierende	Ausländische Studierende
			HS	FS		
<b>Wissenschaftliche Hochschulen</b>						
darunter						
<b>Geisteswissenschaften</b>	<b>m</b>	<b>14 740</b>	<b>2 486</b>	<b>4 867</b>	<b>12 973</b>	<b>1 767</b>
	<b>w</b>	<b>31 106</b>	<b>5 807</b>	<b>9 924</b>	<b>26 928</b>	<b>4 178</b>
	<b>i</b>	<b>45 846</b>	<b>8 293</b>	<b>14 791</b>	<b>39 901</b>	<b>5 945</b>
darunter						
Universitärer Abschluss						
darunter Bachelor	m	6 212	1 283	2 509	5 749	463
	w	11 253	2 479	4 165	9 970	1 283
	i	17 465	3 762	6 674	15 719	1 746
darunter Master	m	1 494	96	442	1 125	369
	w	4 129	268	1 225	2 824	1 305
	i	5 623	364	1 667	3 949	1 674
Promotion	m	605	17	114	380	225
	w	679	18	143	483	196
	i	1 284	35	257	863	421
<b>Sport</b>	<b>m</b>	<b>1 396</b>	<b>215</b>	<b>441</b>	<b>1 328</b>	<b>68</b>
	<b>w</b>	<b>1 302</b>	<b>245</b>	<b>411</b>	<b>1 233</b>	<b>69</b>
	<b>i</b>	<b>2 698</b>	<b>460</b>	<b>852</b>	<b>2 561</b>	<b>137</b>
Universitärer Abschluss						
darunter Bachelor	m	666	171	277	640	26
	w	603	187	265	584	19
	i	1 269	358	542	1 224	45
darunter Master	m	174	12	59	147	27
	w	132	12	47	92	40
	i	306	24	106	239	67
Promotion	m	20	–	4	14	6
	w	15	1	3	12	3
	i	35	1	7	26	9
<b>Rechts-, Wirtschafts- und Sozialwissenschaften</b>	<b>m</b>	<b>34 611</b>	<b>5 373</b>	<b>9 825</b>	<b>31 070</b>	<b>3 541</b>
	<b>w</b>	<b>45 249</b>	<b>7 685</b>	<b>12 971</b>	<b>39 627</b>	<b>5 622</b>
	<b>i</b>	<b>79 860</b>	<b>13 058</b>	<b>22 796</b>	<b>70 697</b>	<b>9 163</b>
darunter						
Universitärer Abschluss						
darunter Bachelor	m	15 580	3 023	4 874	14 415	1 165
	w	18 015	3 740	5 435	16 150	1 865
	i	33 595	6 763	10 309	30 565	3 030
darunter Master	m	7 960	356	2 109	6 722	1 238
	w	9 758	529	2 936	7 978	1 780
	i	17 718	885	5 045	14 700	3 018
Künstlerischer Abschluss	m	11	1	6	10	1
	w	37	–	16	33	4
	i	48	1	22	43	5
Promotion	m	877	13	141	750	127
	w	809	28	162	629	180
	i	1 686	41	303	1 379	307



Noch: **Tabelle 2.2 Studierende und Studienanfänger/-innen in Bayern im Wintersemester 2018/19**  
nach Hochschularten, Fächergruppen und angestrebter Abschlussprüfung

Fächergruppe des 1. Studienfachs  angestrebte Abschlussprüfung <sup>1)</sup>	Ge- schlecht	Studierende			davon	
		ins- gesamt	darunter im 1.		Deutsche Studierende	Ausländische Studierende
			HS	FS		
<b>Noch: Wissenschaftliche Hochschulen</b>						
<b>Mathematik, Naturwissenschaften</b>	<b>m</b>	<b>21 019</b>	<b>3 478</b>	<b>6 706</b>	<b>18 277</b>	<b>2 742</b>
	<b>w</b>	<b>19 771</b>	<b>3 863</b>	<b>6 515</b>	<b>17 011</b>	<b>2 760</b>
	<b>i</b>	<b>40 790</b>	<b>7 341</b>	<b>13 221</b>	<b>35 288</b>	<b>5 502</b>
darunter						
Universitärer Abschluss						
darunter Bachelor	m	9 676	2 426	3 840	8 861	815
	w	7 538	2 123	3 227	6 725	813
	i	17 214	4 549	7 067	15 586	1 628
darunter Master	m	4 888	239	1 358	3 933	955
	w	3 652	207	1 050	2 824	828
	i	8 540	446	2 408	6 757	1 783
Promotion	m	2 418	85	354	1 786	632
	w	1 670	67	270	1 103	567
	i	4 088	152	624	2 889	1 199
<b>Humanmedizin/Gesundheitswissenschaften</b>	<b>m</b>	<b>6 975</b>	<b>562</b>	<b>1 036</b>	<b>5 835</b>	<b>1 140</b>
	<b>w</b>	<b>13 006</b>	<b>1 323</b>	<b>2 309</b>	<b>11 167</b>	<b>1 839</b>
	<b>i</b>	<b>19 981</b>	<b>1 885</b>	<b>3 345</b>	<b>17 002</b>	<b>2 979</b>
darunter						
Universitärer Abschluss						
darunter Bachelor	m	203	30	53	177	26
	w	913	195	260	856	57
	i	1 116	225	313	1 033	83
darunter Master	m	248	8	81	207	41
	w	695	32	253	608	87
	i	943	40	334	815	128
Künstlerischer Abschluss	m	4	–	–	2	2
	w	27	–	–	21	6
	i	31	–	–	23	8
Promotion	m	759	35	176	532	227
	w	1 290	51	310	972	318
	i	2 049	86	486	1 504	545
<b>Agrar-, Forst- und Ernährungswissenschaften, Veterinärmedizin</b>	<b>m</b>	<b>1 931</b>	<b>265</b>	<b>553</b>	<b>1 614</b>	<b>317</b>
	<b>w</b>	<b>3 573</b>	<b>500</b>	<b>903</b>	<b>2 980</b>	<b>593</b>
	<b>i</b>	<b>5 504</b>	<b>765</b>	<b>1 456</b>	<b>4 594</b>	<b>910</b>
darunter						
Universitärer Abschluss						
darunter Bachelor	m	655	138	269	610	45
	w	700	174	288	627	73
	i	1 355	312	557	1 237	118
darunter Master	m	738	36	164	546	192
	w	1 010	71	240	699	311
	i	1 748	107	404	1 245	503
Promotion	m	112	6	22	78	34
	w	306	7	61	253	53
	i	418	13	83	331	87

Noch: **Tabelle 2.2 Studierende und Studienanfänger/-innen in Bayern im Wintersemester 2018/19**  
nach Hochschularten, Fächergruppen und angestrebter Abschlussprüfung

Fächergruppe des 1. Studienfachs  angestrebte Abschlussprüfung <sup>1)</sup>	Ge- schlecht	Studierende			davon	
		ins- gesamt	darunter im 1.		Deutsche Studierende	Ausländische Studierende
			HS	FS		

Noch: **Wissenschaftliche Hochschulen**

<b>Ingenieurwissenschaften</b>	<b>m</b>	<b>34 616</b>	<b>5 720</b>	<b>10 275</b>	<b>26 005</b>	<b>8 611</b>
	<b>w</b>	<b>11 217</b>	<b>2 023</b>	<b>3 739</b>	<b>7 668</b>	<b>3 549</b>
	<b>i</b>	<b>45 833</b>	<b>7 743</b>	<b>14 014</b>	<b>33 673</b>	<b>12 160</b>
darunter						
Universitärer Abschluss						
darunter Bachelor	m	18 115	4 147	6 137	14 927	3 188
	w	5 925	1 382	2 148	4 609	1 316
	i	24 040	5 529	8 285	19 536	4 504
darunter Master	m	12 939	790	2 875	8 539	4 400
	w	4 184	319	1 094	2 454	1 730
	i	17 123	1 109	3 969	10 993	6 130
Künstlerischer Abschluss	m	26	5	10	23	3
	w	77	9	23	53	24
	i	103	14	33	76	27
Promotion	m	1 656	39	299	1 209	447
	w	408	13	65	234	174
	i	2 064	52	364	1 443	621
<b>Kunst, Kunstwissenschaft</b>	<b>m</b>	<b>2 797</b>	<b>411</b>	<b>746</b>	<b>2 232</b>	<b>565</b>
	<b>w</b>	<b>4 936</b>	<b>746</b>	<b>1 416</b>	<b>3 977</b>	<b>959</b>
	<b>i</b>	<b>7 733</b>	<b>1 157</b>	<b>2 162</b>	<b>6 209</b>	<b>1 524</b>
darunter						
Universitärer Abschluss						
darunter Bachelor	m	773	151	259	716	57
	w	1 953	412	649	1 748	205
	i	2 726	563	908	2 464	262
darunter Master	m	165	8	39	122	43
	w	527	12	167	444	83
	i	692	20	206	566	126
Künstlerischer Abschluss	m	1 069	164	287	709	360
	w	1 054	176	325	586	468
	i	2 123	340	612	1 295	828
Promotion	m	44	3	9	35	9
	w	145	1	21	111	34
	i	189	4	30	146	43

**Fachhochschulen (inkl. Verwaltungsfachhochschulen)**

<b>Geisteswissenschaften</b>	<b>m</b>	<b>229</b>	<b>41</b>	<b>54</b>	<b>174</b>	<b>55</b>
	<b>w</b>	<b>729</b>	<b>128</b>	<b>153</b>	<b>506</b>	<b>223</b>
	<b>i</b>	<b>958</b>	<b>169</b>	<b>207</b>	<b>680</b>	<b>278</b>
darunter						
Fachhochschulabschluss						
darunter Bachelor	m	203	35	42	166	37
	w	571	99	96	429	142
	i	774	134	138	595	179
darunter Master	m	24	5	11	8	16
	w	145	18	46	77	68
	i	169	23	57	85	84

Noch: **Tabelle 2.2 Studierende und Studienanfänger/-innen in Bayern im Wintersemester 2018/19**  
nach Hochschularten, Fächergruppen und angestrebter Abschlussprüfung

Fächergruppe des 1. Studienfachs  angestrebte Abschlussprüfung <sup>1)</sup>	Ge- schlecht	Studierende			davon	
		ins- gesamt	darunter im 1.		Deutsche Studierende	Ausländische Studierende
			HS	FS		
<b>Noch: Fachhochschulen (inkl. Verwaltungsfachhochschulen)</b>						
<b>Sport</b>	<b>m</b>	<b>226</b>	<b>56</b>	<b>77</b>	<b>207</b>	<b>19</b>
	<b>w</b>	<b>237</b>	<b>63</b>	<b>76</b>	<b>214</b>	<b>23</b>
	<b>i</b>	<b>463</b>	<b>119</b>	<b>153</b>	<b>421</b>	<b>42</b>
darunter						
Fachhochschulabschluss						
darunter Bachelor	m	216	56	69	198	18
	w	231	61	70	208	23
	i	447	117	139	406	41
darunter Master	m	7	–	7	7	–
	w	2	–	2	2	–
	i	9	–	9	9	–
<b>Rechts-, Wirtschafts- und Sozialwissenschaften</b>	<b>m</b>	<b>24 724</b>	<b>4 260</b>	<b>6 680</b>	<b>22 441</b>	<b>2 283</b>
	<b>w</b>	<b>38 033</b>	<b>7 296</b>	<b>9 840</b>	<b>34 360</b>	<b>3 673</b>
	<b>i</b>	<b>62 757</b>	<b>11 556</b>	<b>16 520</b>	<b>56 801</b>	<b>5 956</b>
darunter						
Fachhochschulabschluss						
darunter Bachelor	m	17 839	3 249	4 508	16 383	1 456
	w	29 060	5 899	7 092	26 617	2 443
	i	46 899	9 148	11 600	43 000	3 899
darunter Master	m	3 894	120	1 037	3 336	558
	w	5 489	148	1 397	4 696	793
	i	9 383	268	2 434	8 032	1 351
<b>Mathematik, Naturwissenschaften</b>	<b>m</b>	<b>1 260</b>	<b>249</b>	<b>448</b>	<b>1 155</b>	<b>105</b>
	<b>w</b>	<b>1 118</b>	<b>252</b>	<b>385</b>	<b>1 019</b>	<b>99</b>
	<b>i</b>	<b>2 378</b>	<b>501</b>	<b>833</b>	<b>2 174</b>	<b>204</b>
darunter						
Fachhochschulabschluss						
darunter Bachelor	m	1 009	248	390	928	81
	w	939	250	327	864	75
	i	1 948	498	717	1 792	156
darunter Master	m	251	1	58	227	24
	w	178	2	58	155	23
	i	429	3	116	382	47
<b>Humanmedizin/Gesundheitswissenschaften</b>	<b>m</b>	<b>1 210</b>	<b>216</b>	<b>309</b>	<b>1 143</b>	<b>67</b>
	<b>w</b>	<b>4 590</b>	<b>913</b>	<b>1 172</b>	<b>4 269</b>	<b>321</b>
	<b>i</b>	<b>5 800</b>	<b>1 129</b>	<b>1 481</b>	<b>5 412</b>	<b>388</b>
darunter						
Fachhochschulabschluss						
darunter Bachelor	m	1 105	210	287	1 043	62
	w	4 173	895	1 042	3 872	301
	i	5 278	1 105	1 329	4 915	363
darunter Master	m	84	1	13	79	5
	w	382	3	113	363	19
	i	466	4	126	442	24

Noch: **Tabelle 2.2 Studierende und Studienanfänger/-innen in Bayern im Wintersemester 2018/19 nach Hochschularten, Fächergruppen und angestrebter Abschlussprüfung**

Fächergruppe des 1. Studienfachs  angestrebte Abschlussprüfung <sup>1)</sup>	Ge- schlecht	Studierende			davon	
		ins- gesamt	darunter im 1.		Deutsche Studierende	Ausländische Studierende
			HS	FS		
<b>Noch: Fachhochschulen (inkl. Verwaltungsfachhochschulen)</b>						
<b>Agrar-, Forst- und Ernährungswissenschaften,</b>	<b>m</b>	<b>2 384</b>	<b>465</b>	<b>622</b>	<b>2 242</b>	<b>142</b>
<b>Veterinärmedizin</b>	<b>w</b>	<b>1 913</b>	<b>408</b>	<b>519</b>	<b>1 786</b>	<b>127</b>
	<b>i</b>	<b>4 297</b>	<b>873</b>	<b>1 141</b>	<b>4 028</b>	<b>269</b>
darunter						
Fachhochschulabschluss						
darunter Bachelor	m	2 196	462	606	2 143	53
	w	1 757	405	508	1 708	49
	i	3 953	867	1 114	3 851	102
darunter Master	m	187	2	16	99	88
	w	154	1	11	78	76
	i	341	3	27	177	164
<b>Ingenieurwissenschaften</b>	<b>m</b>	<b>49 423</b>	<b>9 724</b>	<b>14 450</b>	<b>42 975</b>	<b>6 448</b>
	<b>w</b>	<b>15 043</b>	<b>3 230</b>	<b>4 710</b>	<b>12 659</b>	<b>2 384</b>
	<b>i</b>	<b>64 466</b>	<b>12 954</b>	<b>19 160</b>	<b>55 634</b>	<b>8 832</b>
darunter						
Fachhochschulabschluss						
darunter Bachelor	m	40 914	8 868	12 060	36 419	4 495
	w	12 471	2 955	3 906	10 753	1 718
	i	53 385	11 823	15 966	47 172	6 213
darunter Master	m	7 859	436	2 047	6 351	1 508
	w	2 326	105	668	1 848	478
	i	10 185	541	2 715	8 199	1 986
<b>Kunst, Kunstwissenschaft</b>	<b>m</b>	<b>932</b>	<b>150</b>	<b>203</b>	<b>845</b>	<b>87</b>
	<b>w</b>	<b>2 001</b>	<b>335</b>	<b>455</b>	<b>1 799</b>	<b>202</b>
	<b>i</b>	<b>2 933</b>	<b>485</b>	<b>658</b>	<b>2 644</b>	<b>289</b>
darunter						
Fachhochschulabschluss						
darunter Bachelor	m	861	132	188	803	58
	w	1 860	301	398	1 709	151
	i	2 721	433	586	2 512	209
darunter Master	m	53	1	7	41	12
	w	103	1	33	89	14
	i	156	2	40	130	26

<sup>1)</sup> Im universitären Abschluss Master können Mehr-Fächer-Master mit Lehramtsoption Gymnasium, sowie Master Wirtschaftspädagogik enthalten sein.



**Tabelle 3.1 Deutsche und ausländische Studierende  
im Wintersemester 2018/19 nach**

Lfd. Nr.	Fächergruppe	Deutsche und ausländische Studierende					
		Insgesamt		darunter im 1.			
				HS		FS	
i	w	i	w	i	w		
<b>Universität Augsburg</b>							
1	<b>Zusammen</b> .....	<b>19 657</b>	<b>11 077</b>	<b>3 077</b>	<b>1 835</b>	<b>5 312</b>	<b>3 017</b>
2	Geisteswissenschaften .....	4 829	3 561	752	570	1 297	950
3	Sport .....	123	66	13	8	30	12
4	Rechts-, Wirtschafts- und Sozialwissenschaften .....	9 449	5 306	1 411	824	2 342	1 303
5	Mathematik, Naturwissenschaften .....	2 629	1 204	465	252	824	412
6	Ingenieurwissenschaften .....	1 760	350	261	68	513	130
7	Kunst, Kunstwissenschaft .....	867	590	175	113	306	210
<b>Universität Bamberg</b>							
8	<b>Zusammen</b> .....	<b>12 503</b>	<b>7 630</b>	<b>1 767</b>	<b>1 161</b>	<b>3 565</b>	<b>2 171</b>
9	Geisteswissenschaften .....	3 079	2 163	614	451	971	667
10	Rechts-, Wirtschafts- und Sozialwissenschaften .....	6 837	4 477	877	601	1 843	1 208
11	Mathematik, Naturwissenschaften .....	434	251	45	33	118	61
12	Ingenieurwissenschaften .....	1 976	596	207	57	585	200
13	Kunst, Kunstwissenschaft .....	177	143	24	19	48	35
<b>Universität Bayreuth</b>							
14	<b>Zusammen</b> .....	<b>13 042</b>	<b>5 981</b>	<b>2 031</b>	<b>1 022</b>	<b>3 445</b>	<b>1 651</b>
15	Geisteswissenschaften .....	2 038	1 153	388	233	593	345
16	Sport .....	114	35	8	2	42	10
17	Rechts-, Wirtschafts- und Sozialwissenschaften .....	6 115	2 734	867	426	1 403	649
18	Mathematik, Naturwissenschaften .....	2 913	1 350	542	277	904	434
19	Humanmedizin/Gesundheitswissenschaften .....	437	299	28	19	103	66
20	Agrar-, Forst- und Ernährungswissenschaften, Veterinärmedizin .....	90	78	3	3	29	27
21	Ingenieurwissenschaften .....	1 181	218	165	38	330	89
22	Kunst, Kunstwissenschaft .....	154	114	30	24	41	31
<b>Katholische Universität Eichstätt-Ingolstadt</b>							
23	<b>Zusammen</b> .....	<b>4 864</b>	<b>3 210</b>	<b>857</b>	<b>589</b>	<b>1 516</b>	<b>1 003</b>
24	Geisteswissenschaften .....	1 367	926	298	206	444	291
25	Rechts-, Wirtschafts- und Sozialwissenschaften .....	2 698	1 733	420	286	805	523
26	Mathematik, Naturwissenschaften .....	570	380	104	69	208	144
27	Humanmedizin/Gesundheitswissenschaften .....	59	50	5	5	6	6
28	Ingenieurwissenschaften .....	8	2	–	–	–	–
29	Kunst, Kunstwissenschaft .....	162	119	30	23	53	39
<b>Universität Erlangen-Nürnberg</b>							
30	<b>Zusammen</b> .....	<b>37 769</b>	<b>18 846</b>	<b>5 635</b>	<b>3 007</b>	<b>11 301</b>	<b>5 631</b>
31	Geisteswissenschaften .....	4 398	3 013	930	655	1 655	1 089
32	Sport .....	252	143	25	17	57	33
33	Rechts-, Wirtschafts- und Sozialwissenschaften .....	12 120	7 178	1 657	1 011	3 673	2 107
34	Mathematik, Naturwissenschaften .....	5 887	3 012	1 138	633	2 053	1 050
35	Humanmedizin/Gesundheitswissenschaften .....	3 734	2 350	258	174	425	297
36	Ingenieurwissenschaften .....	10 561	2 521	1 489	410	3 180	848
37	Kunst, Kunstwissenschaft .....	817	629	138	107	258	207
<b>Universität München</b>							
38	<b>Zusammen</b> .....	<b>51 164</b>	<b>30 877</b>	<b>8 638</b>	<b>5 434</b>	<b>15 648</b>	<b>9 555</b>
39	Geisteswissenschaften .....	14 068	9 195	2 448	1 623	5 194	3 383
40	Rechts-, Wirtschafts- und Sozialwissenschaften .....	14 755	9 179	2 849	1 824	4 580	2 875
41	Mathematik, Naturwissenschaften .....	10 048	4 903	1 774	957	3 251	1 648
42	Humanmedizin/Gesundheitswissenschaften .....	6 664	4 247	853	572	1 289	860

**bzw. Studienanfänger/-innen in Bayern**
**Fächergruppen und Hochschulen**

Deutsche Studierende						Ausländische Studierende						Lfd. Nr.
zusammen		darunter im 1.				zusammen		darunter im 1.				
		HS		FS				HS		FS		
i	w	i	w	i	w	i	w	i	w	i	w	
<b>Universität Augsburg</b>												
<b>17 805</b>	<b>9 874</b>	<b>2 648</b>	<b>1 559</b>	<b>4 737</b>	<b>2 654</b>	<b>1 852</b>	<b>1 203</b>	<b>429</b>	<b>276</b>	<b>575</b>	<b>363</b>	<b>1</b>
4 362	3 173	635	474	1 147	824	467	388	117	96	150	126	2
121	66	13	8	30	12	2	–	–	–	–	–	3
8 587	4 740	1 201	695	2 079	1 142	862	566	210	129	263	161	4
2 481	1 120	442	238	778	389	148	84	23	14	46	23	5
1 522	263	218	49	445	102	238	87	43	19	68	28	6
732	512	139	95	258	185	135	78	36	18	48	25	7
<b>Universität Bamberg</b>												
<b>11 132</b>	<b>6 786</b>	<b>1 285</b>	<b>865</b>	<b>2 958</b>	<b>1 799</b>	<b>1 371</b>	<b>844</b>	<b>482</b>	<b>296</b>	<b>607</b>	<b>372</b>	<b>8</b>
2 578	1 795	422	317	747	513	501	368	192	134	224	154	9
6 322	4 134	683	470	1 596	1 037	515	343	194	131	247	171	10
416	241	42	32	112	60	18	10	3	1	6	1	11
1 649	480	117	29	459	156	327	116	90	28	126	44	12
167	136	21	17	44	33	10	7	3	2	4	2	13
<b>Universität Bayreuth</b>												
<b>11 530</b>	<b>5 112</b>	<b>1 591</b>	<b>745</b>	<b>2 938</b>	<b>1 341</b>	<b>1 512</b>	<b>869</b>	<b>440</b>	<b>277</b>	<b>507</b>	<b>310</b>	<b>14</b>
1 528	783	209	101	393	203	510	370	179	132	200	142	15
106	32	7	2	41	10	8	3	1	–	1	–	16
5 619	2 431	742	348	1 256	560	496	303	125	78	147	89	17
2 598	1 199	445	223	794	374	315	151	97	54	110	60	18
427	295	27	18	102	65	10	4	1	1	1	1	19
87	75	1	1	27	25	3	3	2	2	2	2	20
1 020	190	134	32	288	77	161	28	31	6	42	12	21
145	107	26	20	37	27	9	7	4	4	4	4	22
<b>Katholische Universität Eichstätt-Ingolstadt</b>												
<b>4 379</b>	<b>2 931</b>	<b>685</b>	<b>483</b>	<b>1 296</b>	<b>870</b>	<b>485</b>	<b>279</b>	<b>172</b>	<b>106</b>	<b>220</b>	<b>133</b>	<b>23</b>
1 154	834	211	157	342	237	213	92	87	49	102	54	24
2 451	1 566	341	232	697	451	247	167	79	54	108	72	25
549	363	100	67	200	138	21	17	4	2	8	6	26
59	50	5	5	6	6	–	–	–	–	–	–	27
8	2	–	–	–	–	–	–	–	–	–	–	28
158	116	28	22	51	38	4	3	2	1	2	1	29
<b>Universität Erlangen-Nürnberg</b>												
<b>32 801</b>	<b>16 337</b>	<b>4 468</b>	<b>2 385</b>	<b>9 680</b>	<b>4 799</b>	<b>4 968</b>	<b>2 509</b>	<b>1 167</b>	<b>622</b>	<b>1 621</b>	<b>832</b>	<b>30</b>
3 935	2 664	750	515	1 436	927	463	349	180	140	219	162	31
210	110	16	10	47	26	42	33	9	7	10	7	32
10 728	6 256	1 306	797	3 191	1 801	1 392	922	351	214	482	306	33
5 368	2 707	1 005	551	1 869	942	519	305	133	82	184	108	34
3 409	2 175	215	147	379	270	325	175	43	27	46	27	35
8 395	1 850	1 049	267	2 517	640	2 166	671	440	143	663	208	36
756	575	127	98	241	193	61	54	11	9	17	14	37
<b>Universität München</b>												
<b>42 329</b>	<b>25 429</b>	<b>6 368</b>	<b>4 001</b>	<b>12 610</b>	<b>7 653</b>	<b>8 835</b>	<b>5 448</b>	<b>2 270</b>	<b>1 433</b>	<b>3 038</b>	<b>1 902</b>	<b>38</b>
12 061	7 789	1 954	1 267	4 412	2 825	2 007	1 406	494	356	782	558	39
12 516	7 719	2 064	1 317	3 636	2 269	2 239	1 460	785	507	944	606	40
8 012	3 861	1 273	698	2 574	1 293	2 036	1 042	501	259	677	355	41
5 009	3 214	541	372	911	622	1 655	1 033	312	200	378	238	42

Noch: **Tabelle 3.1 Deutsche und ausländische Studierende im Wintersemester 2018/19 nach**

Lfd. Nr.	Fächergruppe	Deutsche und ausländische Studierende					
		Insgesamt		darunter im 1.			
				HS		FS	
i	w	i	w	i	w		
<b>Noch: Universität München</b>							
43	Agrar-, Forst- und Ernährungswissenschaften, Veterinärmedizin .....	1 848	1 591	257	214	349	294
44	Ingenieurwissenschaften .....	2 498	775	274	109	622	215
45	Kunst, Kunstwissenschaft .....	1 283	987	183	135	363	280
<b>TU München</b>							
<b>46</b>	<b>Zusammen .....</b>	<b>40 632</b>	<b>14 286</b>	<b>7 189</b>	<b>2 507</b>	<b>12 929</b>	<b>4 627</b>
47	Geisteswissenschaften .....	16	9	–	–	–	–
48	Sport .....	1 051	486	188	95	346	155
49	Rechts-, Wirtschafts- und Sozialwissenschaften .....	5 247	1 960	950	405	1 666	690
50	Mathematik, Naturwissenschaften .....	6 311	2 447	1 189	445	2 318	882
51	Humanmedizin/Gesundheitswissenschaften .....	3 547	2 521	298	260	838	640
52	Agrar-, Forst- und Ernährungswissenschaften, Veterinärmedizin .....	3 566	1 904	505	283	1 078	582
53	Ingenieurwissenschaften .....	20 874	4 941	4 059	1 019	6 683	1 678
54	Kunst, Kunstwissenschaft .....	20	18	–	–	–	–
<b>Universität der Bundeswehr München</b>							
<b>55</b>	<b>Zusammen .....</b>	<b>3 271</b>	<b>509</b>	<b>751</b>	<b>112</b>	<b>944</b>	<b>146</b>
56	Sport .....	209	33	34	3	55	7
57	Rechts-, Wirtschafts- und Sozialwissenschaften .....	1 566	369	309	78	411	104
58	Ingenieurwissenschaften .....	1 496	107	408	31	478	35
<b>Hochschule für Politik München</b>							
<b>59</b>	<b>Zusammen .....</b>	<b>321</b>	<b>143</b>	<b>65</b>	<b>31</b>	<b>142</b>	<b>64</b>
60	Rechts-, Wirtschafts- und Sozialwissenschaften .....	321	143	65	31	142	64
<b>Universität Passau</b>							
<b>61</b>	<b>Zusammen .....</b>	<b>12 555</b>	<b>7 335</b>	<b>2 284</b>	<b>1 432</b>	<b>3 474</b>	<b>2 117</b>
62	Geisteswissenschaften .....	4 092	3 169	792	640	1 203	949
63	Sport .....	74	37	2	1	9	5
64	Rechts-, Wirtschafts- und Sozialwissenschaften .....	5 160	2 677	943	512	1 383	730
65	Mathematik, Naturwissenschaften .....	659	401	136	95	212	132
66	Ingenieurwissenschaften .....	2 512	995	406	179	655	289
67	Kunst, Kunstwissenschaft .....	58	56	5	5	12	12
<b>Universität Regensburg</b>							
<b>68</b>	<b>Zusammen .....</b>	<b>20 731</b>	<b>12 302</b>	<b>3 561</b>	<b>2 174</b>	<b>5 701</b>	<b>3 311</b>
69	Geisteswissenschaften .....	5 657	3 866	1 053	739	1 504	1 011
70	Sport .....	622	352	152	90	249	144
71	Rechts-, Wirtschafts- und Sozialwissenschaften .....	6 457	3 772	1 101	641	1 904	1 086
72	Mathematik, Naturwissenschaften .....	4 677	2 426	873	497	1 404	738
73	Humanmedizin/Gesundheitswissenschaften .....	2 135	1 396	229	143	304	195
74	Ingenieurwissenschaften .....	811	225	112	31	237	72
75	Kunst, Kunstwissenschaft .....	372	265	41	33	99	65
<b>Universität Würzburg</b>							
<b>76</b>	<b>Zusammen .....</b>	<b>27 613</b>	<b>15 793</b>	<b>4 295</b>	<b>2 600</b>	<b>7 551</b>	<b>4 303</b>
77	Geisteswissenschaften .....	5 782	3 801	958	662	1 737	1 141
78	Sport .....	253	150	38	29	64	45
79	Rechts-, Wirtschafts- und Sozialwissenschaften .....	9 087	5 684	1 608	1 046	2 622	1 616
80	Mathematik, Naturwissenschaften .....	6 662	3 397	1 075	605	1 929	1 014
81	Humanmedizin/Gesundheitswissenschaften .....	3 370	2 114	214	150	380	245



**bzw. Studienanfänger/-innen in Bayern**

**Fächergruppen und Hochschulen**

Deutsche Studierende						Ausländische Studierende						Lfd. Nr.
zusammen		darunter im 1.				zusammen		darunter im 1.				
		HS		FS				HS		FS		
i	w	i	w	i	w	i	w	i	w	i	w	
<b>Noch: Universität München</b>												
1 676	1 444	217	178	305	255	172	147	40	36	44	39	43
1 963	570	172	61	466	152	535	205	102	48	156	63	44
1 092	832	147	108	306	237	191	155	36	27	57	43	45
<b>TU München</b>												
<b>28 576</b>	<b>10 017</b>	<b>3 588</b>	<b>1 240</b>	<b>8 286</b>	<b>2 968</b>	<b>12 056</b>	<b>4 269</b>	<b>3 601</b>	<b>1 267</b>	<b>4 643</b>	<b>1 659</b>	<b>46</b>
14	7	–	–	–	–	2	2	–	–	–	–	47
980	459	163	87	312	143	71	27	25	8	34	12	48
3 570	1 168	336	105	896	314	1 677	792	614	300	770	376	49
4 947	1 895	788	300	1 746	663	1 364	552	401	145	572	219	50
3 050	2 186	219	202	696	544	497	335	79	58	142	96	51
2 831	1 461	334	177	840	433	735	443	171	106	238	149	52
13 166	2 825	1 748	369	3 796	871	7 708	2 116	2 311	650	2 887	807	53
18	16	–	–	–	–	2	2	–	–	–	–	54
<b>Universität der Bundeswehr München</b>												
<b>3 222</b>	<b>500</b>	<b>746</b>	<b>111</b>	<b>938</b>	<b>144</b>	<b>49</b>	<b>9</b>	<b>5</b>	<b>1</b>	<b>6</b>	<b>2</b>	<b>55</b>
209	33	34	3	55	7	–	–	–	–	–	–	56
1 539	360	304	77	405	102	27	9	5	1	6	2	57
1 474	107	408	31	478	35	22	–	–	–	–	–	58
<b>Hochschule für Politik München</b>												
<b>243</b>	<b>104</b>	<b>32</b>	<b>15</b>	<b>91</b>	<b>40</b>	<b>78</b>	<b>39</b>	<b>33</b>	<b>16</b>	<b>51</b>	<b>24</b>	<b>59</b>
243	104	32	15	91	40	78	39	33	16	51	24	60
<b>Universität Passau</b>												
<b>10 822</b>	<b>6 478</b>	<b>1 797</b>	<b>1 185</b>	<b>2 903</b>	<b>1 813</b>	<b>1 733</b>	<b>857</b>	<b>487</b>	<b>247</b>	<b>571</b>	<b>304</b>	<b>61</b>
3 705	2 879	673	555	1 058	841	387	290	119	85	145	108	62
74	37	2	1	9	5	–	–	–	–	–	–	63
4 595	2 358	732	401	1 141	599	565	319	211	111	242	131	64
633	386	132	92	206	128	26	15	4	3	6	4	65
1 759	764	253	131	477	228	753	231	153	48	178	61	66
56	54	5	5	12	12	2	2	–	–	–	–	67
<b>Universität Regensburg</b>												
<b>19 119</b>	<b>11 244</b>	<b>3 044</b>	<b>1 822</b>	<b>5 318</b>	<b>3 053</b>	<b>1 612</b>	<b>1 058</b>	<b>517</b>	<b>352</b>	<b>383</b>	<b>258</b>	<b>68</b>
5 003	3 415	794	547	1 347	898	654	451	259	192	157	113	69
612	348	150	89	244	142	10	4	2	1	5	2	70
6 054	3 490	970	558	1 826	1 034	403	282	131	83	78	52	71
4 370	2 249	788	442	1 308	675	307	177	85	55	96	63	72
1 960	1 288	198	126	279	181	175	108	31	17	25	14	73
775	209	107	30	221	63	36	16	5	1	16	9	74
345	245	37	30	93	60	27	20	4	3	6	5	75
<b>Universität Würzburg</b>												
<b>24 991</b>	<b>14 270</b>	<b>3 422</b>	<b>2 067</b>	<b>6 481</b>	<b>3 668</b>	<b>2 622</b>	<b>1 523</b>	<b>873</b>	<b>533</b>	<b>1 070</b>	<b>635</b>	<b>76</b>
5 091	3 355	723	506	1 447	947	691	446	235	156	290	194	77
249	148	36	29	62	45	4	2	2	–	2	–	78
8 430	5 268	1 308	855	2 265	1 392	657	416	300	191	357	224	79
5 914	2 990	834	467	1 646	852	748	407	241	138	283	162	80
3 061	1 936	171	122	327	216	309	178	43	28	53	29	81

Noch: **Tabelle 3.1 Deutsche und ausländische Studierende im Wintersemester 2018/19 nach**

Lfd. Nr.	Fächergruppe	Deutsche und ausländische Studierende					
		Insgesamt		darunter im 1.			
				HS		FS	
i	w	i	w	i	w		
<b>Noch: Universität Würzburg</b>							
82	Ingenieurwissenschaften .....	2 053	410	348	72	698	160
83	Kunst, Kunstwissenschaft .....	406	237	54	36	121	82
<b>Hochschule für Philosophie München</b>							
84	<b>Zusammen</b> .....	<b>365</b>	<b>171</b>	<b>34</b>	<b>14</b>	<b>161</b>	<b>81</b>
85	Geisteswissenschaften .....	365	171	34	14	161	81
<b>Augustana-Hochschule Neuendettelsau</b>							
86	<b>Zusammen</b> .....	<b>155</b>	<b>79</b>	<b>26</b>	<b>14</b>	<b>32</b>	<b>17</b>
87	Geisteswissenschaften .....	155	79	26	14	32	17
<b>Akademie der Bildenden Künste München</b>							
88	<b>Zusammen</b> .....	<b>764</b>	<b>461</b>	<b>79</b>	<b>45</b>	<b>149</b>	<b>85</b>
89	Humanmedizin/Gesundheitswissenschaften .....	35	29	–	–	–	–
90	Ingenieurwissenschaften .....	103	77	14	9	33	23
91	Kunst, Kunstwissenschaft .....	626	355	65	36	116	62
<b>Akademie der Bildenden Künste Nürnberg</b>							
92	<b>Zusammen</b> .....	<b>301</b>	<b>174</b>	<b>36</b>	<b>19</b>	<b>60</b>	<b>30</b>
93	Kunst, Kunstwissenschaft .....	301	174	36	19	60	30
<b>Hochschule für Musik und Theater München</b>							
94	<b>Zusammen</b> .....	<b>1 135</b>	<b>598</b>	<b>183</b>	<b>93</b>	<b>342</b>	<b>184</b>
95	Rechts-, Wirtschafts- und Sozialwissenschaften .....	48	37	1	–	22	16
96	Kunst, Kunstwissenschaft .....	1 087	561	182	93	320	168
<b>Hochschule für Musik Nürnberg</b>							
97	<b>Zusammen</b> .....	<b>389</b>	<b>207</b>	<b>70</b>	<b>34</b>	<b>123</b>	<b>62</b>
98	Kunst, Kunstwissenschaft .....	389	207	70	34	123	62
<b>Hochschule für Musik Würzburg</b>							
99	<b>Zusammen</b> .....	<b>547</b>	<b>263</b>	<b>85</b>	<b>49</b>	<b>161</b>	<b>89</b>
100	Kunst, Kunstwissenschaft .....	547	263	85	49	161	89
<b>Hochschule für evang. Kirchenmusik Bayreuth</b>							
101	<b>Zusammen</b> .....	<b>28</b>	<b>11</b>	<b>4</b>	<b>2</b>	<b>6</b>	<b>3</b>
102	Kunst, Kunstwissenschaft .....	28	11	4	2	6	3
<b>Hochschule für kath. Kirchenmusik und Musikpädagogik Regensburg</b>							
103	<b>Zusammen</b> .....	<b>100</b>	<b>49</b>	<b>16</b>	<b>10</b>	<b>26</b>	<b>14</b>
104	Kunst, Kunstwissenschaft .....	100	49	16	10	26	14
<b>Hochschule für Fernsehen und Film München</b>							
105	<b>Zusammen</b> .....	<b>339</b>	<b>158</b>	<b>19</b>	<b>8</b>	<b>49</b>	<b>27</b>
106	Kunst, Kunstwissenschaft .....	339	158	19	8	49	27
<b>OTH Amberg-Weiden</b>							
107	<b>Zusammen</b> .....	<b>3 098</b>	<b>1 023</b>	<b>643</b>	<b>228</b>	<b>973</b>	<b>328</b>
108	Geisteswissenschaften .....	153	71	20	10	33	16
109	Rechts-, Wirtschafts- und Sozialwissenschaften .....	882	445	174	89	289	135
110	Ingenieurwissenschaften .....	2 063	507	449	129	651	177

**bzw. Studienanfänger/-innen in Bayern**
**Fächergruppen und Hochschulen**

Deutsche Studierende						Ausländische Studierende						Lfd. Nr.
zusammen		darunter im 1.				zusammen		darunter im 1.				
		HS		FS				HS		FS		
i	w	i	w	i	w	i	w	i	w	i	w	
<b>Noch: Universität Würzburg</b>												
1 866	355	299	54	619	138	187	55	49	18	79	22	82
380	218	51	34	115	78	26	19	3	2	6	4	83
<b>Hochschule für Philosophie München</b>												
<b>324</b>	<b>158</b>	<b>26</b>	<b>13</b>	<b>146</b>	<b>76</b>	<b>41</b>	<b>13</b>	<b>8</b>	<b>1</b>	<b>15</b>	<b>5</b>	<b>84</b>
324	158	26	13	146	76	41	13	8	1	15	5	85
<b>Augustana-Hochschule Neuendettelsau</b>												
<b>146</b>	<b>76</b>	<b>23</b>	<b>13</b>	<b>31</b>	<b>16</b>	<b>9</b>	<b>3</b>	<b>3</b>	<b>1</b>	<b>1</b>	<b>1</b>	<b>86</b>
146	76	23	13	31	16	9	3	3	1	1	1	87
<b>Akademie der Bildenden Künste München</b>												
<b>564</b>	<b>330</b>	<b>44</b>	<b>23</b>	<b>110</b>	<b>61</b>	<b>200</b>	<b>131</b>	<b>35</b>	<b>22</b>	<b>39</b>	<b>24</b>	<b>88</b>
27	23	–	–	–	–	8	6	–	–	–	–	89
76	53	10	6	27	18	27	24	4	3	6	5	90
461	254	34	17	83	43	165	101	31	19	33	19	91
<b>Akademie der Bildenden Künste Nürnberg</b>												
<b>250</b>	<b>141</b>	<b>22</b>	<b>11</b>	<b>43</b>	<b>21</b>	<b>51</b>	<b>33</b>	<b>14</b>	<b>8</b>	<b>17</b>	<b>9</b>	<b>92</b>
250	141	22	11	43	21	51	33	14	8	17	9	93
<b>Hochschule für Musik und Theater München</b>												
<b>688</b>	<b>344</b>	<b>65</b>	<b>32</b>	<b>170</b>	<b>85</b>	<b>447</b>	<b>254</b>	<b>118</b>	<b>61</b>	<b>172</b>	<b>99</b>	<b>94</b>
43	33	–	–	17	12	5	4	1	–	5	4	95
645	311	65	32	153	73	442	250	117	61	167	95	96
<b>Hochschule für Musik Nürnberg</b>												
<b>220</b>	<b>112</b>	<b>32</b>	<b>14</b>	<b>69</b>	<b>33</b>	<b>169</b>	<b>95</b>	<b>38</b>	<b>20</b>	<b>54</b>	<b>29</b>	<b>97</b>
220	112	32	14	69	33	169	95	38	20	54	29	98
<b>Hochschule für Musik Würzburg</b>												
<b>395</b>	<b>176</b>	<b>36</b>	<b>19</b>	<b>90</b>	<b>45</b>	<b>152</b>	<b>87</b>	<b>49</b>	<b>30</b>	<b>71</b>	<b>44</b>	<b>99</b>
395	176	36	19	90	45	152	87	49	30	71	44	100
<b>Hochschule für evang. Kirchenmusik Bayreuth</b>												
<b>19</b>	<b>6</b>	<b>4</b>	<b>2</b>	<b>5</b>	<b>2</b>	<b>9</b>	<b>5</b>	–	–	<b>1</b>	<b>1</b>	<b>101</b>
19	6	4	2	5	2	9	5	–	–	1	1	102
<b>Hochschule für kath. Kirchenmusik und Musikpädagogik Regensburg</b>												
<b>74</b>	<b>35</b>	<b>10</b>	<b>7</b>	<b>16</b>	<b>9</b>	<b>26</b>	<b>14</b>	<b>6</b>	<b>3</b>	<b>10</b>	<b>5</b>	<b>103</b>
74	35	10	7	16	9	26	14	6	3	10	5	104
<b>Hochschule für Fernsehen und Film München</b>												
<b>296</b>	<b>131</b>	<b>17</b>	<b>7</b>	<b>47</b>	<b>26</b>	<b>43</b>	<b>27</b>	<b>2</b>	<b>1</b>	<b>2</b>	<b>1</b>	<b>105</b>
296	131	17	7	47	26	43	27	2	1	2	1	106
<b>OTH Amberg-Weiden</b>												
<b>2 966</b>	<b>987</b>	<b>593</b>	<b>214</b>	<b>913</b>	<b>312</b>	<b>132</b>	<b>36</b>	<b>50</b>	<b>14</b>	<b>60</b>	<b>16</b>	<b>107</b>
141	65	16	8	27	13	12	6	4	2	6	3	108
855	432	166	85	280	131	27	13	8	4	9	4	109
1 970	490	411	121	606	168	93	17	38	8	45	9	110

Noch: **Tabelle 3.1 Deutsche und ausländische Studierende im Wintersemester 2018/19 nach**

Lfd. Nr.	Fächergruppe	Deutsche und ausländische Studierende					
		Insgesamt		darunter im 1.			
				HS		FS	
i	w	i	w	i	w		
<b>HaW Ansbach</b>							
111	<b>Zusammen</b> .....	<b>2 984</b>	<b>1 369</b>	<b>615</b>	<b>291</b>	<b>938</b>	<b>426</b>
112	Rechts-, Wirtschafts- und Sozialwissenschaften .....	1 748	953	340	189	527	282
113	Mathematik, Naturwissenschaften .....	130	85	24	15	33	21
114	Humanmedizin/Gesundheitswissenschaften .....	42	28	13	11	13	11
115	Ingenieurwissenschaften .....	1 064	303	238	76	365	112
<b>HaW Aschaffenburg</b>							
116	<b>Zusammen</b> .....	<b>3 220</b>	<b>1 251</b>	<b>680</b>	<b>255</b>	<b>824</b>	<b>288</b>
117	Rechts-, Wirtschafts- und Sozialwissenschaften .....	1 581	862	304	166	373	183
118	Ingenieurwissenschaften .....	1 639	389	376	89	451	105
<b>HaW Augsburg</b>							
119	<b>Zusammen</b> .....	<b>6 558</b>	<b>2 391</b>	<b>1 326</b>	<b>484</b>	<b>1 845</b>	<b>687</b>
120	Rechts-, Wirtschafts- und Sozialwissenschaften .....	1 632	988	404	238	510	306
121	Ingenieurwissenschaften .....	4 571	1 149	860	202	1 259	324
122	Kunst, Kunstwissenschaft .....	355	254	62	44	76	57
<b>HaW Coburg</b>							
123	<b>Zusammen</b> .....	<b>5 465</b>	<b>2 609</b>	<b>1 176</b>	<b>568</b>	<b>1 639</b>	<b>753</b>
124	Rechts-, Wirtschafts- und Sozialwissenschaften .....	2 163	1 400	475	305	646	380
125	Mathematik, Naturwissenschaften .....	267	188	50	38	71	52
126	Humanmedizin/Gesundheitswissenschaften .....	203	180	49	42	70	60
127	Ingenieurwissenschaften .....	2 633	719	575	166	807	230
128	Kunst, Kunstwissenschaft .....	199	122	27	17	45	31
<b>TH Deggendorf</b>							
129	<b>Zusammen</b> .....	<b>7 230</b>	<b>2 724</b>	<b>1 950</b>	<b>723</b>	<b>2 612</b>	<b>907</b>
130	Sport .....	272	167	68	48	89	58
131	Rechts-, Wirtschafts- und Sozialwissenschaften .....	2 235	1 331	587	351	739	416
132	Humanmedizin/Gesundheitswissenschaften .....	384	292	48	43	55	48
133	Ingenieurwissenschaften .....	4 339	934	1 247	281	1 729	385
<b>HaW Hof</b>							
134	<b>Zusammen</b> .....	<b>3 223</b>	<b>1 402</b>	<b>648</b>	<b>272</b>	<b>920</b>	<b>378</b>
135	Rechts-, Wirtschafts- und Sozialwissenschaften .....	1 656	937	263	151	413	231
136	Humanmedizin/Gesundheitswissenschaften .....	15	11	–	–	–	–
137	Ingenieurwissenschaften .....	1 357	301	342	85	455	106
138	Kunst, Kunstwissenschaft .....	195	153	43	36	52	41
<b>TH Ingolstadt</b>							
139	<b>Zusammen</b> .....	<b>5 801</b>	<b>1 863</b>	<b>1 337</b>	<b>438</b>	<b>1 857</b>	<b>583</b>
140	Rechts-, Wirtschafts- und Sozialwissenschaften .....	2 002	1 113	406	238	585	323
141	Ingenieurwissenschaften .....	3 799	750	931	200	1 272	260
<b>HaW Kempten</b>							
142	<b>Zusammen</b> .....	<b>5 888</b>	<b>2 350</b>	<b>1 170</b>	<b>485</b>	<b>1 797</b>	<b>714</b>
143	Rechts-, Wirtschafts- und Sozialwissenschaften .....	2 028	1 249	416	261	599	359
144	Humanmedizin/Gesundheitswissenschaften .....	665	525	125	95	182	137
145	Ingenieurwissenschaften .....	3 195	576	629	129	1 016	218

**bzw. Studienanfänger/-innen in Bayern**

**Fächergruppen und Hochschulen**

Deutsche Studierende						Ausländische Studierende						Lfd. Nr.
zusammen		darunter im 1.				zusammen		darunter im 1.				
		HS		FS				HS		FS		
i	w	i	w	i	w	i	w	i	w	i	w	
<b>HaW Ansbach</b>												
<b>2 711</b>	<b>1 217</b>	<b>539</b>	<b>259</b>	<b>844</b>	<b>385</b>	<b>273</b>	<b>152</b>	<b>76</b>	<b>32</b>	<b>94</b>	<b>41</b>	<b>111</b>
1 588	851	300	172	476	261	160	102	40	17	51	21	112
128	84	23	15	32	21	2	1	1	–	1	–	113
42	28	13	11	13	11	–	–	–	–	–	–	114
953	254	203	61	323	92	111	49	35	15	42	20	115
<b>HaW Aschaffenburg</b>												
<b>2 940</b>	<b>1 137</b>	<b>574</b>	<b>216</b>	<b>762</b>	<b>271</b>	<b>280</b>	<b>114</b>	<b>106</b>	<b>39</b>	<b>62</b>	<b>17</b>	<b>116</b>
1 466	795	264	144	360	177	115	67	40	22	13	6	117
1 474	342	310	72	402	94	165	47	66	17	49	11	118
<b>HaW Augsburg</b>												
<b>5 720</b>	<b>2 042</b>	<b>1 072</b>	<b>389</b>	<b>1 620</b>	<b>599</b>	<b>838</b>	<b>349</b>	<b>254</b>	<b>95</b>	<b>225</b>	<b>88</b>	<b>119</b>
1 380	815	308	180	443	261	252	173	96	58	67	45	120
4 023	998	722	176	1 105	284	548	151	138	26	154	40	121
317	229	42	33	72	54	38	25	20	11	4	3	122
<b>HaW Coburg</b>												
<b>4 968</b>	<b>2 396</b>	<b>1 015</b>	<b>497</b>	<b>1 451</b>	<b>669</b>	<b>497</b>	<b>213</b>	<b>161</b>	<b>71</b>	<b>188</b>	<b>84</b>	<b>123</b>
2 000	1 304	416	273	574	340	163	96	59	32	72	40	124
261	183	49	37	69	50	6	5	1	1	2	2	125
201	178	49	42	70	60	2	2	–	–	–	–	126
2 322	617	478	130	697	190	311	102	97	36	110	40	127
184	114	23	15	41	29	15	8	4	2	4	2	128
<b>TH Deggendorf</b>												
<b>5 720</b>	<b>2 267</b>	<b>1 267</b>	<b>539</b>	<b>1 782</b>	<b>689</b>	<b>1 510</b>	<b>457</b>	<b>683</b>	<b>184</b>	<b>830</b>	<b>218</b>	<b>129</b>
245	149	61	43	81	53	27	18	7	5	8	5	130
1 806	1 125	400	262	539	321	429	206	187	89	200	95	131
368	280	46	42	52	46	16	12	2	1	3	2	132
3 301	713	760	192	1 110	269	1 038	221	487	89	619	116	133
<b>HaW Hof</b>												
<b>2 632</b>	<b>1 201</b>	<b>421</b>	<b>194</b>	<b>659</b>	<b>293</b>	<b>591</b>	<b>201</b>	<b>227</b>	<b>78</b>	<b>261</b>	<b>85</b>	<b>134</b>
1 381	803	185	105	314	179	275	134	78	46	99	52	135
15	11	–	–	–	–	–	–	–	–	–	–	136
1 047	239	197	56	297	76	310	62	145	29	158	30	137
189	148	39	33	48	38	6	5	4	3	4	3	138
<b>TH Ingolstadt</b>												
<b>4 745</b>	<b>1 543</b>	<b>920</b>	<b>315</b>	<b>1 393</b>	<b>447</b>	<b>1 056</b>	<b>320</b>	<b>417</b>	<b>123</b>	<b>464</b>	<b>136</b>	<b>139</b>
1 732	946	318	180	484	259	270	167	88	58	101	64	140
3 013	597	602	135	909	188	786	153	329	65	363	72	141
<b>HaW Kempten</b>												
<b>5 395</b>	<b>2 148</b>	<b>1 043</b>	<b>427</b>	<b>1 651</b>	<b>653</b>	<b>493</b>	<b>202</b>	<b>127</b>	<b>58</b>	<b>146</b>	<b>61</b>	<b>142</b>
1 852	1 147	364	226	549	328	176	102	52	35	50	31	143
637	501	121	92	176	132	28	24	4	3	6	5	144
2 906	500	558	109	926	193	289	76	71	20	90	25	145

Noch: **Tabelle 3.1 Deutsche und ausländische Studierende im Wintersemester 2018/19 nach**

Lfd. Nr.	Fächergruppe	Deutsche und ausländische Studierende					
		Insgesamt		darunter im 1.			
				HS		FS	
i	w	i	w	i	w		
<b>HaW Landshut</b>							
<b>146</b>	<b>Zusammen .....</b>	<b>4 796</b>	<b>1 823</b>	<b>914</b>	<b>350</b>	<b>1 322</b>	<b>485</b>
147	Geisteswissenschaften .....	83	75	14	13	22	19
148	Rechts-, Wirtschafts- und Sozialwissenschaften .....	1 657	1 145	321	216	449	289
149	Ingenieurwissenschaften .....	3 056	603	579	121	851	177
<b>HaW München</b>							
<b>150</b>	<b>Zusammen .....</b>	<b>17 987</b>	<b>7 134</b>	<b>2 888</b>	<b>1 191</b>	<b>4 756</b>	<b>1 832</b>
151	Rechts-, Wirtschafts- und Sozialwissenschaften .....	5 457	3 793	786	585	1 203	808
152	Mathematik, Naturwissenschaften .....	494	207	93	38	181	78
153	Humanmedizin/Gesundheitswissenschaften .....	410	355	41	39	123	110
154	Ingenieurwissenschaften .....	11 150	2 519	1 899	488	3 147	774
155	Kunst, Kunstwissenschaft .....	476	260	69	41	102	62
<b>HaW Neu-Ulm</b>							
<b>156</b>	<b>Zusammen .....</b>	<b>3 626</b>	<b>1 856</b>	<b>559</b>	<b>311</b>	<b>798</b>	<b>416</b>
157	Rechts-, Wirtschafts- und Sozialwissenschaften .....	1 714	726	277	135	390	186
158	Mathematik, Naturwissenschaften .....	18	4	–	–	3	–
159	Humanmedizin/Gesundheitswissenschaften .....	652	512	90	70	119	88
160	Ingenieurwissenschaften .....	1 242	614	192	106	286	142
<b>TH Nürnberg</b>							
<b>161</b>	<b>Zusammen .....</b>	<b>12 559</b>	<b>5 124</b>	<b>2 150</b>	<b>951</b>	<b>3 337</b>	<b>1 320</b>
162	Rechts-, Wirtschafts- und Sozialwissenschaften .....	4 747	3 056	804	563	1 172	717
163	Mathematik, Naturwissenschaften .....	630	239	145	66	239	95
164	Ingenieurwissenschaften .....	6 760	1 543	1 158	289	1 870	466
165	Kunst, Kunstwissenschaft .....	422	286	43	33	56	42
<b>OTH Regensburg</b>							
<b>166</b>	<b>Zusammen .....</b>	<b>11 167</b>	<b>4 579</b>	<b>1 830</b>	<b>781</b>	<b>2 662</b>	<b>1 100</b>
167	Rechts-, Wirtschafts- und Sozialwissenschaften .....	3 857	2 679	576	419	794	576
168	Mathematik, Naturwissenschaften .....	296	114	53	26	95	41
169	Humanmedizin/Gesundheitswissenschaften .....	343	259	90	67	106	80
170	Ingenieurwissenschaften .....	6 547	1 448	1 091	256	1 639	385
171	Kunst, Kunstwissenschaft .....	124	79	20	13	28	18
<b>TH Rosenheim</b>							
<b>172</b>	<b>Zusammen .....</b>	<b>5 882</b>	<b>2 111</b>	<b>1 320</b>	<b>511</b>	<b>1 784</b>	<b>662</b>
173	Rechts-, Wirtschafts- und Sozialwissenschaften .....	1 594	736	346	189	479	244
174	Mathematik, Naturwissenschaften .....	125	55	43	19	55	23
175	Humanmedizin/Gesundheitswissenschaften .....	646	502	136	110	174	131
176	Ingenieurwissenschaften .....	3 517	818	795	193	1 076	264
<b>HaW Weihenstephan-Triesdorf</b>							
<b>177</b>	<b>Zusammen .....</b>	<b>6 161</b>	<b>2 665</b>	<b>1 202</b>	<b>555</b>	<b>1 685</b>	<b>741</b>
178	Rechts-, Wirtschafts- und Sozialwissenschaften .....	83	39	1	–	20	5
179	Mathematik, Naturwissenschaften .....	343	195	79	45	122	65
180	Agrar-, Forst- und Ernährungswissenschaften, Veterinärmedizin .....	4 288	1 904	873	408	1 141	519
181	Ingenieurwissenschaften .....	1 447	527	249	102	402	152

**bzw. Studienanfänger/-innen in Bayern**

**Fächergruppen und Hochschulen**

Deutsche Studierende						Ausländische Studierende						Lfd. Nr.
zusammen		darunter im 1.				zusammen		darunter im 1.				
		HS		FS				HS		FS		
i	w	i	w	i	w	i	w	i	w	i	w	
<b>HaW Landshut</b>												
<b>4 313</b>	<b>1 622</b>	<b>802</b>	<b>301</b>	<b>1 187</b>	<b>436</b>	<b>483</b>	<b>201</b>	<b>112</b>	<b>49</b>	<b>135</b>	<b>49</b>	<b>146</b>
80	72	12	11	20	17	3	3	2	2	2	2	147
1 515	1 059	288	196	410	273	142	86	33	20	39	16	148
2 718	491	502	94	757	146	338	112	77	27	94	31	149
<b>HaW München</b>												
<b>15 493</b>	<b>6 137</b>	<b>2 309</b>	<b>958</b>	<b>4 120</b>	<b>1 594</b>	<b>2 494</b>	<b>997</b>	<b>579</b>	<b>233</b>	<b>636</b>	<b>238</b>	<b>150</b>
4 821	3 335	634	479	1 070	718	636	458	152	106	133	90	151
427	182	81	32	158	68	67	25	12	6	23	10	152
382	333	35	34	115	104	28	22	6	5	8	6	153
9 438	2 060	1 500	377	2 684	649	1 712	459	399	111	463	125	154
425	227	59	36	93	55	51	33	10	5	9	7	155
<b>HaW Neu-Ulm</b>												
<b>3 252</b>	<b>1 640</b>	<b>442</b>	<b>230</b>	<b>654</b>	<b>317</b>	<b>374</b>	<b>216</b>	<b>117</b>	<b>81</b>	<b>144</b>	<b>99</b>	<b>156</b>
1 538	625	200	77	304	123	176	101	77	58	86	63	157
18	4	–	–	3	–	–	–	–	–	–	–	158
593	460	82	63	105	75	59	52	8	7	14	13	159
1 103	551	160	90	242	119	139	63	32	16	44	23	160
<b>TH Nürnberg</b>												
<b>11 180</b>	<b>4 504</b>	<b>1 849</b>	<b>819</b>	<b>2 987</b>	<b>1 172</b>	<b>1 379</b>	<b>620</b>	<b>301</b>	<b>132</b>	<b>350</b>	<b>148</b>	<b>161</b>
4 232	2 738	685	484	1 055	644	515	318	119	79	117	73	162
583	214	134	61	220	85	47	25	11	5	19	10	163
5 973	1 288	991	243	1 662	405	787	255	167	46	208	61	164
392	264	39	31	50	38	30	22	4	2	6	4	165
<b>OTH Regensburg</b>												
<b>10 177</b>	<b>4 180</b>	<b>1 574</b>	<b>668</b>	<b>2 372</b>	<b>983</b>	<b>990</b>	<b>399</b>	<b>256</b>	<b>113</b>	<b>290</b>	<b>117</b>	<b>166</b>
3 530	2 473	465	350	693	511	327	206	111	69	101	65	167
271	103	48	23	90	39	25	11	5	3	5	2	168
335	253	87	66	103	79	8	6	3	1	3	1	169
5 933	1 279	960	219	1 464	339	614	169	131	37	175	46	170
108	72	14	10	22	15	16	7	6	3	6	3	171
<b>TH Rosenheim</b>												
<b>5 272</b>	<b>1 888</b>	<b>1 145</b>	<b>454</b>	<b>1 587</b>	<b>599</b>	<b>610</b>	<b>223</b>	<b>175</b>	<b>57</b>	<b>197</b>	<b>63</b>	<b>172</b>
1 488	677	321	176	454	229	106	59	25	13	25	15	173
98	41	37	15	43	18	27	14	6	4	12	5	174
595	463	119	100	155	119	51	39	17	10	19	12	175
3 091	707	668	163	935	233	426	111	127	30	141	31	176
<b>HaW Weihenstephan-Triesdorf</b>												
<b>5 807</b>	<b>2 496</b>	<b>1 150</b>	<b>530</b>	<b>1 626</b>	<b>712</b>	<b>354</b>	<b>169</b>	<b>52</b>	<b>25</b>	<b>59</b>	<b>29</b>	<b>177</b>
78	36	1	–	18	4	5	3	–	–	2	1	178
319	179	73	40	112	57	24	16	6	5	10	8	179
4 019	1 777	839	391	1 109	503	269	127	34	17	32	16	180
1 391	504	237	99	387	148	56	23	12	3	15	4	181

Noch: **Tabelle 3.1 Deutsche und ausländische Studierende im Wintersemester 2018/19 nach**

Lfd. Nr.	Fächergruppe	Deutsche und ausländische Studierende					
		Insgesamt		darunter im 1.			
				HS		FS	
i	w	i	w	i	w		
<b>HaW Würzburg-Schweinfurt</b>							
182	<b>Zusammen</b> .....	<b>9 056</b>	<b>3 954</b>	<b>1 918</b>	<b>809</b>	<b>2 659</b>	<b>1 102</b>
183	Geisteswissenschaften .....	127	103	7	6	25	23
184	Rechts-, Wirtschafts- und Sozialwissenschaften .....	3 452	2 305	633	438	909	599
185	Mathematik, Naturwissenschaften .....	75	31	14	5	34	10
186	Humanmedizin/Gesundheitswissenschaften .....	182	144	43	33	50	39
187	Ingenieurwissenschaften .....	4 864	1 108	1 162	282	1 545	363
188	Kunst, Kunstwissenschaft .....	356	263	59	45	96	68
<b>Kath. Stiftungshochschule München</b>							
189	<b>Zusammen</b> .....	<b>2 365</b>	<b>1 906</b>	<b>429</b>	<b>358</b>	<b>523</b>	<b>418</b>
190	Geisteswissenschaften .....	100	77	29	22	40	28
191	Rechts-, Wirtschafts- und Sozialwissenschaften .....	1 763	1 415	333	282	401	326
192	Humanmedizin/Gesundheitswissenschaften .....	502	414	67	54	82	64
<b>Evang. Hochschule Nürnberg</b>							
193	<b>Zusammen</b> .....	<b>1 484</b>	<b>1 204</b>	<b>289</b>	<b>252</b>	<b>375</b>	<b>316</b>
194	Geisteswissenschaften .....	112	87	22	13	23	16
195	Rechts-, Wirtschafts- und Sozialwissenschaften .....	887	711	149	134	214	181
196	Humanmedizin/Gesundheitswissenschaften .....	485	406	118	105	138	119
<b>Hochschule für angewandtes Management Ismaning (Priv. FH)</b>							
197	<b>Zusammen</b> .....	<b>3 430</b>	<b>1 779</b>	<b>525</b>	<b>235</b>	<b>872</b>	<b>424</b>
198	Rechts-, Wirtschafts- und Sozialwissenschaften .....	3 430	1 779	525	235	872	424
<b>Munich Business School (Priv. FH)</b>							
199	<b>Zusammen</b> .....	<b>604</b>	<b>299</b>	<b>82</b>	<b>40</b>	<b>118</b>	<b>61</b>
200	Rechts-, Wirtschafts- und Sozialwissenschaften .....	604	299	82	40	118	61
<b>Hochschule Fresenius Idstein, Standort München (Priv. FH)</b>							
201	<b>Zusammen</b> .....	<b>1 857</b>	<b>1 136</b>	<b>359</b>	<b>230</b>	<b>475</b>	<b>290</b>
202	Rechts-, Wirtschafts- und Sozialwissenschaften .....	1 513	890	271	165	402	242
203	Humanmedizin/Gesundheitswissenschaften .....	344	246	88	65	73	48
<b>Hochschule Macromedia für angewandte Wissenschaften Stuttgart, Standort München (Priv. FH)</b>							
204	<b>Zusammen</b> .....	<b>662</b>	<b>400</b>	<b>146</b>	<b>94</b>	<b>201</b>	<b>129</b>
205	Rechts-, Wirtschafts- und Sozialwissenschaften .....	466	294	95	67	135	93
206	Kunst, Kunstwissenschaft .....	196	106	51	27	66	36
<b>Hochschule für angewandte Sprachen SDI München, (Priv. FH)</b>							
207	<b>Zusammen</b> .....	<b>383</b>	<b>316</b>	<b>77</b>	<b>64</b>	<b>64</b>	<b>51</b>
208	Geisteswissenschaften .....	383	316	77	64	64	51
<b>Deutsche Hochschule für Gesundheit und Sport Berlin, Standort Ismaning (Priv. FH)</b>							
209	<b>Zusammen</b> .....	<b>297</b>	<b>160</b>	<b>91</b>	<b>51</b>	<b>107</b>	<b>59</b>
210	Sport .....	150	45	42	8	51	10
211	Rechts-, Wirtschafts- und Sozialwissenschaften .....	107	92	33	30	38	34
212	Humanmedizin/Gesundheitswissenschaften .....	40	23	16	13	18	15
<b>Wilhelm-Löhe-HaW Fürth (Priv. FH)</b>							
213	<b>Zusammen</b> .....	<b>193</b>	<b>123</b>	<b>54</b>	<b>34</b>	<b>25</b>	<b>17</b>
214	Rechts-, Wirtschafts- und Sozialwissenschaften .....	96	61	37	22	4	2
215	Humanmedizin/Gesundheitswissenschaften .....	97	62	17	12	21	15



**bzw. Studienanfänger/-innen in Bayern**

**Fächergruppen und Hochschulen**

Deutsche Studierende						Ausländische Studierende						Lfd. Nr.
zusammen		darunter im 1.				zusammen		darunter im 1.				
		HS		FS				HS		FS		
i	w	i	w	i	w	i	w	i	w	i	w	
<b>HaW Würzburg-Schweinfurt</b>												
7 771	3 479	1 394	626	2 071	898	1 285	475	524	183	588	204	182
113	92	3	2	20	18	14	11	4	4	5	5	183
3 208	2 154	537	379	795	532	244	151	96	59	114	67	184
69	29	12	5	32	10	6	2	2	–	2	–	185
177	139	40	30	47	36	5	5	3	3	3	3	186
3 872	824	756	177	1 094	246	992	284	406	105	451	117	187
332	241	46	33	83	56	24	22	13	12	13	12	188
<b>Kath. Stiftungshochschule München</b>												
2 160	1 729	380	316	480	384	205	177	49	42	43	34	189
95	72	29	22	39	27	5	5	–	–	1	1	190
1 614	1 285	292	246	371	302	149	130	41	36	30	24	191
451	372	59	48	70	55	51	42	8	6	12	9	192
<b>Evang. Hochschule Nürnberg</b>												
1 443	1 172	282	247	361	306	41	32	7	5	14	10	193
111	86	22	13	22	15	1	1	–	–	1	1	194
867	697	146	132	207	177	20	14	3	2	7	4	195
465	389	114	102	132	114	20	17	4	3	6	5	196
<b>Hochschule für angewandtes Management Ismaning (Priv. FH)</b>												
3 235	1 674	494	220	827	403	195	105	31	15	45	21	197
3 235	1 674	494	220	827	403	195	105	31	15	45	21	198
<b>Munich Business School (Priv. FH)</b>												
344	146	34	15	75	30	260	153	48	25	43	31	199
344	146	34	15	75	30	260	153	48	25	43	31	200
<b>Hochschule Fresenius Idstein, Standort München (Priv. FH)</b>												
1 696	1 033	315	198	427	258	161	103	44	32	48	32	201
1 372	802	233	139	358	213	141	88	38	26	44	29	202
324	231	82	59	69	45	20	15	6	6	4	3	203
<b>Hochschule Macromedia für angewandte Wissenschaften Stuttgart, Standort München (Priv. FH)</b>												
540	320	116	71	160	100	122	80	30	23	41	29	204
386	241	77	52	110	74	80	53	18	15	25	19	205
154	79	39	19	50	26	42	27	12	8	16	10	206
<b>Hochschule für angewandte Sprachen SDI München, (Priv. FH)</b>												
140	119	11	10	20	17	243	197	66	54	44	34	207
140	119	11	10	20	17	243	197	66	54	44	34	208
<b>Deutsche Hochschule für Gesundheit und Sport Berlin, Standort Ismaning (Priv. FH)</b>												
273	146	84	47	99	54	24	14	7	4	8	5	209
135	40	38	7	47	9	15	5	4	1	4	1	210
101	86	32	29	37	33	6	6	1	1	1	1	211
37	20	14	11	15	12	3	3	2	2	3	3	212
<b>Wilhelm-Löhe-HaW Fürth (Priv. FH)</b>												
186	118	52	33	22	15	7	5	2	1	3	2	213
95	60	37	22	4	2	1	1	–	–	–	–	214
91	58	15	11	18	13	6	4	2	1	3	2	215

Noch: **Tabelle 3.1 Deutsche und ausländische Studierende im Wintersemester 2018/19 nach**

Lfd. Nr.	Fächergruppe	Deutsche und ausländische Studierende					
		Insgesamt		darunter im 1.			
				HS		FS	
i	w	i	w	i	w		
<b>AMD Akademie Mode und Design Idstein, Standort München (Priv. FH)</b>							
216	<b>Zusammen</b> .....	<b>364</b>	<b>301</b>	<b>80</b>	<b>61</b>	<b>94</b>	<b>74</b>
217	Rechts-, Wirtschafts- und Sozialwissenschaften .....	24	23	11	11	15	15
218	Kunst, Kunstwissenschaft .....	340	278	69	50	79	59
<b>HDBW Hochschule der Bayerischen Wirtschaft für angewandte Wissenschaften München (Priv. FH)</b>							
219	<b>Zusammen</b> .....	<b>411</b>	<b>130</b>	<b>74</b>	<b>31</b>	<b>124</b>	<b>47</b>
220	Rechts-, Wirtschafts- und Sozialwissenschaften .....	272	106	43	24	76	37
221	Ingenieurwissenschaften .....	139	24	31	7	48	10
<b>H für Ökonomie und Management Essen, Standorte Augsburg, München und Nürnberg (Priv. FH)</b>							
222	<b>Zusammen</b> .....	<b>9 061</b>	<b>4 937</b>	<b>1 098</b>	<b>658</b>	<b>1 913</b>	<b>1 060</b>
223	Rechts-, Wirtschafts- und Sozialwissenschaften .....	7 458	4 269	859	545	1 482	870
224	Humanmedizin/Gesundheitswissenschaften .....	599	479	113	93	171	140
225	Ingenieurwissenschaften .....	1 004	189	126	20	260	50
<b>FH des Mittelstandes (FHM) Bielefeld, Standort Bamberg (Priv. FH)</b>							
226	<b>Zusammen</b> .....	<b>344</b>	<b>254</b>	<b>144</b>	<b>112</b>	<b>168</b>	<b>124</b>
227	Sport .....	41	25	9	7	13	8
228	Rechts-, Wirtschafts- und Sozialwissenschaften .....	214	160	94	73	109	82
229	Humanmedizin/Gesundheitswissenschaften .....	80	60	41	32	46	34
230	Agrar-, Forst- und Ernährungswissenschaften, Veterinärmedizin .....	9	9	–	–	–	–
<b>IB-Hochschule Berlin, Standort Coburg (Priv. FH)</b>							
231	<b>Zusammen</b> .....	<b>46</b>	<b>32</b>	<b>15</b>	<b>11</b>	<b>16</b>	<b>11</b>
232	Humanmedizin/Gesundheitswissenschaften .....	46	32	15	11	16	11
<b>Mediadesign Hochschule Berlin, Standort München (Priv. FH)</b>							
233	<b>Zusammen</b> .....	<b>385</b>	<b>254</b>	<b>61</b>	<b>36</b>	<b>87</b>	<b>54</b>
234	Rechts-, Wirtschafts- und Sozialwissenschaften .....	44	35	–	–	7	6
235	Ingenieurwissenschaften .....	71	19	19	7	22	7
236	Kunst, Kunstwissenschaft .....	270	200	42	29	58	41
<b>Internationale Hochschule Bad Honnef-Bonn, Standorte Bad Reichenhall, München und Nürnberg (Priv. FH)</b>							
237	<b>Zusammen</b> .....	<b>1 096</b>	<b>802</b>	<b>277</b>	<b>203</b>	<b>382</b>	<b>273</b>
238	Rechts-, Wirtschafts- und Sozialwissenschaften .....	1 022	739	252	183	349	248
239	Humanmedizin/Gesundheitswissenschaften .....	65	60	19	18	24	22
240	Ingenieurwissenschaften .....	9	3	6	2	9	3
<b>International School of Management Dortmund, Standort München (Priv. FH)</b>							
241	<b>Zusammen</b> .....	<b>725</b>	<b>413</b>	<b>96</b>	<b>61</b>	<b>178</b>	<b>106</b>
242	Rechts-, Wirtschafts- und Sozialwissenschaften .....	725	413	96	61	178	106
<b>Hochschule für den öffentlichen Dienst in Bayern</b>							
243	<b>Zusammen</b> .....	<b>5 644</b>	<b>2 990</b>	<b>1 563</b>	<b>891</b>	<b>2 023</b>	<b>1 074</b>
244	Rechts-, Wirtschafts- und Sozialwissenschaften .....	5 644	2 990	1 563	891	2 023	1 074

**bzw. Studienanfänger/-innen in Bayern**
**Fächergruppen und Hochschulen**

Deutsche Studierende						Ausländische Studierende						Lfd. Nr.
zusammen		darunter im 1.				zusammen		darunter im 1.				
		HS		FS				HS		FS		
i	w	i	w	i	w	i	w	i	w	i	w	
<b>AMD Akademie Mode und Design Idstein, Standort München (Priv. FH)</b>												
327	271	71	53	84	65	37	30	9	8	10	9	216
22	21	9	9	13	13	2	2	2	2	2	2	217
305	250	62	44	71	52	35	28	7	6	8	7	218
<b>HDBW Hochschule der Bayerischen Wirtschaft für angewandte Wissenschaften München (Priv. FH)</b>												
379	119	66	28	109	42	32	11	8	3	15	5	219
250	96	37	22	66	33	22	10	6	2	10	4	220
129	23	29	6	43	9	10	1	2	1	5	1	221
<b>H für Ökonomie und Management Essen, Standorte Augsburg, München und Nürnberg (Priv. FH)</b>												
8 040	4 329	951	567	1 683	927	1 021	608	147	91	230	133	222
6 609	3 753	741	471	1 300	761	849	516	118	74	182	109	223
525	415	99	81	151	124	74	64	14	12	20	16	224
906	161	111	15	232	42	98	28	15	5	28	8	225
<b>FH des Mittelstandes (FHM) Bielefeld, Standort Bamberg (Priv. FH)</b>												
328	240	132	102	155	113	16	14	12	10	13	11	226
41	25	9	7	13	8	–	–	–	–	–	–	227
210	156	93	72	108	81	4	4	1	1	1	1	228
68	50	30	23	34	24	12	10	11	9	12	10	229
9	9	–	–	–	–	–	–	–	–	–	–	230
<b>IB-Hochschule Berlin, Standort Coburg (Priv. FH)</b>												
46	32	15	11	16	11	–	–	–	–	–	–	231
46	32	15	11	16	11	–	–	–	–	–	–	232
<b>Mediadesign Hochschule Berlin, Standort München (Priv. FH)</b>												
337	221	57	35	80	50	48	33	4	1	7	4	233
36	28	–	–	5	4	8	7	–	–	2	2	234
63	18	17	7	20	7	8	1	2	–	2	–	235
238	175	40	28	55	39	32	25	2	1	3	2	236
<b>Internationale Hochschule Bad Honnef-Bonn, Standorte Bad Reichenhall, München und Nürnberg (Priv. FH)</b>												
1 030	747	266	193	365	259	66	55	11	10	17	14	237
962	688	241	173	334	234	60	51	11	10	15	14	238
60	56	19	18	23	22	5	4	–	–	1	–	239
8	3	6	2	8	3	1	–	–	–	1	–	240
<b>International School of Management Dortmund, Standort München (Priv. FH)</b>												
605	335	78	50	140	81	120	78	18	11	38	25	241
605	335	78	50	140	81	120	78	18	11	38	25	242
<b>Hochschule für den öffentlichen Dienst in Bayern</b>												
5 623	2 977	1 549	883	2 006	1 064	21	13	14	8	17	10	243
5 623	2 977	1 549	883	2 006	1 064	21	13	14	8	17	10	244

**Tabelle 3.2 Deutsche und ausländische Studierende  
im Wintersemester 2018/19 nach**

Lfd. Nr.	Studienbereich	Deutsche und ausländische Studierende					
		Insgesamt		darunter im 1.			
				HS		FS	
i	w	i	w	i	w		
<b>Insgesamt</b>							
<b>1</b>	<b>Zusammen .....</b>	<b>392 297</b>	<b>193 824</b>	<b>68 488</b>	<b>34 817</b>	<b>112 790</b>	<b>55 498</b>
<b>Universitäten</b>							
<b>2</b>	<b>Zusammen .....</b>	<b>244 122</b>	<b>127 989</b>	<b>40 150</b>	<b>21 904</b>	<b>71 528</b>	<b>37 596</b>
	darunter						
3	Geisteswissenschaften allgemein .....	3 550	2 751	641	519	1 092	850
4	Evangelische Theologie, -Religionslehre .....	1 876	1 165	198	138	451	290
5	Katholische Theologie, -Religionslehre .....	2 527	1 446	311	218	637	395
6	Philosophie .....	2 833	1 351	445	210	1 060	522
7	Geschichte .....	4 929	2 461	961	491	1 775	902
8	Bibliothekswissenschaft, Dokumentation .....	448	388	77	70	144	132
9	Allgemeine und vergleichende Literatur- und Sprachwissenschaft .....	2 043	1 407	296	214	692	487
10	Altphilologie (klassische Philologie), Neugriechisch .....	813	441	149	91	241	140
11	Germanistik (Deutsch, germanische Sprachen ohne Anglistik) .....	11 993	9 418	2 342	1 836	3 678	2 831
12	Anglistik, Amerikanistik .....	7 718	5 389	1 491	1 051	2 307	1 583
13	Romanistik .....	1 871	1 439	385	308	611	455
14	Slawistik, Baltistik, Finno-Ugristik .....	387	266	71	52	122	72
15	Außereuropäische Sprach- und Kulturwissenschaften .....	1 938	1 161	475	303	940	561
16	Kulturwissenschaften i.e.S. ....	2 337	1 734	376	268	821	591
17	Sport, Sportwissenschaft .....	2 698	1 302	460	245	852	411
18	Rechts-, Wirtschafts- und Sozialwissenschaften allgemein .....	2 254	1 717	392	314	697	538
19	Regionalwissenschaften .....	131	78	19	14	34	21
20	Politikwissenschaften .....	3 176	1 379	671	342	1 191	560
21	Sozialwissenschaften .....	5 943	3 521	870	546	1 818	1 114
22	Sozialwesen .....	972	777	207	177	310	245
23	Rechtswissenschaften .....	19 836	11 435	3 547	2 131	4 814	2 792
24	Verwaltungswissenschaften .....	963	421	157	67	282	129
25	Wirtschaftswissenschaften .....	31 751	14 529	5 201	2 538	9 768	4 577
26	Psychologie .....	4 734	3 858	634	530	1 320	1 087
27	Wirtschaftsingenieurwesen mit wirtschaftswissenschaftlichem Schwerpunkt .....	1 315	436	181	47	308	84
28	Erziehungswissenschaften .....	8 737	7 061	1 178	979	2 232	1 808
29	Mathematik, Naturwissenschaften allgemein .....	727	405	128	73	208	120
30	Mathematik .....	9 063	4 084	1 722	875	3 129	1 478
31	Physik, Astronomie .....	6 979	1 735	1 339	368	2 606	765
32	Chemie .....	6 799	3 081	1 167	584	2 129	1 013
33	Pharmazie .....	2 604	1 854	395	295	487	351
34	Biologie .....	8 053	5 187	1 598	1 094	2 619	1 717
35	Geowissenschaften (ohne Geographie) .....	1 440	645	202	114	504	241
36	Geographie .....	5 125	2 780	790	460	1 539	830
37	Gesundheitswissenschaften allgemein .....	2 198	1 762	289	261	715	585
38	Humanmedizin (ohne Zahnmedizin) .....	15 125	9 431	1 390	930	2 354	1 539
39	Zahnmedizin .....	2 623	1 784	206	132	276	185
40	Veterinärmedizin .....	1 848	1 591	257	214	349	294
41	Landespflege, Umweltgestaltung .....	826	562	103	78	196	144
42	Agrarwissenschaften, Lebensmittel- und Getränketechnologie .....	1 606	711	201	85	410	180
43	Forstwissenschaft, Holzwirtschaft .....	639	217	107	39	309	114
44	Ernährungs- und Haushaltswissenschaften .....	585	492	97	84	192	171
45	Ingenieurwesen allgemein .....	2 458	941	440	187	737	282
46	Maschinenbau/Verfahrenstechnik .....	9 338	2 180	1 429	377	2 570	653
47	Elektrotechnik und Informationstechnik .....	6 003	1 001	1 258	231	1 972	358
48	Verkehrstechnik, Nautik .....	1 459	235	241	44	400	74
49	Architektur, Innenarchitektur .....	1 534	819	280	150	538	288

**bzw. Studienanfänger/-innen in Bayern**
**Studienbereichen und Hochschularten**

Deutsche Studierende						Ausländische Studierende						Lfd. Nr.
zusammen		darunter im 1.				zusammen		darunter im 1.				
		HS		FS				HS		FS		
i	w	i	w	i	w	i	w	i	w	i	w	
<b>Insgesamt</b>												
<b>337 719</b>	<b>167 203</b>	<b>53 015</b>	<b>27 334</b>	<b>93 751</b>	<b>46 384</b>	<b>54 578</b>	<b>26 621</b>	<b>15 473</b>	<b>7 483</b>	<b>19 039</b>	<b>9 114</b>	<b>1</b>
<b>Universitäten</b>												
<b>206 949</b>	<b>109 082</b>	<b>29 674</b>	<b>16 478</b>	<b>58 236</b>	<b>30 802</b>	<b>37 173</b>	<b>18 907</b>	<b>10 476</b>	<b>5 426</b>	<b>13 292</b>	<b>6 794</b>	<b>2</b>
3 100	2 392	484	394	898	691	450	359	157	125	194	159	3
1 797	1 126	188	133	433	279	79	39	10	5	18	11	4
2 292	1 381	276	209	577	375	235	65	35	9	60	20	5
2 538	1 198	374	177	951	466	295	153	71	33	109	56	6
4 602	2 293	858	443	1 647	842	327	168	103	48	128	60	7
411	353	63	56	126	114	37	35	14	14	18	18	8
1 603	1 066	181	126	517	353	440	341	115	88	175	134	9
763	412	134	82	217	127	50	29	15	9	24	13	10
10 079	7 914	1 578	1 258	2 847	2 205	1 914	1 504	764	578	831	626	11
6 773	4 723	1 204	844	1 952	1 327	945	666	287	207	355	256	12
1 558	1 210	293	237	517	384	313	229	92	71	94	71	13
240	143	32	15	100	54	147	123	39	37	22	18	14
1 575	924	376	231	799	465	363	237	99	72	141	96	15
2 047	1 523	317	224	726	519	290	211	59	44	95	72	16
2 561	1 233	421	229	800	390	137	69	39	16	52	21	17
1 951	1 496	294	243	574	450	303	221	98	71	123	88	18
97	53	9	6	25	13	34	25	10	8	9	8	19
2 599	1 048	450	216	917	406	577	331	221	126	274	154	20
5 492	3 211	737	456	1 628	986	451	310	133	90	190	128	21
945	752	199	169	298	234	27	25	8	8	12	11	22
18 056	10 255	3 000	1 782	4 179	2 387	1 780	1 180	547	349	635	405	23
858	374	125	51	240	108	105	47	32	16	42	21	24
26 868	11 835	3 478	1 601	7 705	3 452	4 883	2 694	1 723	937	2 063	1 125	25
4 356	3 550	536	448	1 190	982	378	308	98	82	130	105	26
1 196	360	174	43	296	79	119	76	7	4	12	5	27
8 236	6 660	1 017	855	2 027	1 644	501	401	161	124	205	164	28
459	250	61	33	131	73	268	155	67	40	77	47	29
7 964	3 543	1 398	724	2 657	1 257	1 099	541	324	151	472	221	30
5 818	1 419	1 031	296	2 172	654	1 161	316	308	72	434	111	31
5 879	2 603	917	446	1 805	837	920	478	250	138	324	176	32
2 297	1 621	332	249	417	300	307	233	63	46	70	51	33
6 744	4 372	1 225	843	2 144	1 396	1 309	815	373	251	475	321	34
1 215	542	137	79	435	202	225	103	65	35	69	39	35
4 912	2 661	748	440	1 472	795	213	119	42	20	67	35	36
2 046	1 643	249	225	658	538	152	119	40	36	57	47	37
12 672	7 954	960	656	1 812	1 205	2 453	1 477	430	274	542	334	38
2 257	1 547	167	111	230	161	366	237	39	21	46	24	39
1 676	1 444	217	178	305	255	172	147	40	36	44	39	40
542	358	36	23	109	76	284	204	67	55	87	68	41
1 290	557	132	55	313	133	316	154	69	30	97	47	42
597	199	96	34	285	102	42	18	11	5	24	12	43
489	422	71	66	160	147	96	70	26	18	32	24	44
1 929	770	322	144	567	227	529	171	118	43	170	55	45
7 198	1 614	866	218	1 874	466	2 140	566	563	159	696	187	46
3 417	405	530	63	1 044	137	2 586	596	728	168	928	221	47
1 155	169	162	25	293	49	304	66	79	19	107	25	48
1 050	543	85	42	308	159	484	276	195	108	230	129	49

Noch: **Tabelle 3.2 Deutsche und ausländische Studierende im Wintersemester 2018/19 nach**

Lfd. Nr.	Studienbereich	Deutsche und ausländische Studierende					
		Insgesamt		darunter im 1.			
				HS		FS	
		i	w	i	w	i	w
50	Bauingenieurwesen .....	3 188	1 061	608	196	1 088	372
51	Vermessungswesen .....	414	156	107	42	178	67
52	Wirtschaftsingenieurwesen mit ingenieurwissenschaftlichem Schwerpunkt .....	1 295	293	135	31	255	64
53	Informatik .....	18 635	4 078	3 028	695	5 844	1 445
54	Materialwissenschaft und Werkstofftechnik .....	1 366	351	201	59	386	103
55	Kunst, Kunstwissenschaft allgemein .....	2 236	1 788	372	283	735	573
56	Darstellende Kunst, Film und Fernsehen, Theaterwissenschaft .....	961	723	139	110	256	202
57	Musik, Musikwissenschaft .....	1 119	647	169	102	310	186
<b>Theologische Hochschulen</b>							
<b>58</b>	<b>Zusammen .....</b>	<b>520</b>	<b>250</b>	<b>60</b>	<b>28</b>	<b>193</b>	<b>98</b>
<b>Kunsthochschulen</b>							
<b>59</b>	<b>Zusammen .....</b>	<b>3 603</b>	<b>1 921</b>	<b>492</b>	<b>260</b>	<b>916</b>	<b>494</b>
	darunter						
60	Gesundheitswissenschaften allgemein .....	35	29	–	–	–	–
61	Architektur, Innenarchitektur .....	103	77	14	9	33	23
62	Kunst, Kunstwissenschaft allgemein .....	282	190	17	12	40	24
63	Bildende Kunst .....	605	312	75	35	124	58
64	Gestaltung .....	40	27	9	8	12	10
65	Darstellende Kunst, Film und Fernsehen, Theaterwissenschaft .....	500	259	40	25	83	53
66	Musik, Musikwissenschaft .....	1 990	990	336	171	602	310
<b>Fachhochschulen (ohne Verwaltungs-FH)</b>							
<b>67</b>	<b>Zusammen .....</b>	<b>138 408</b>	<b>60 674</b>	<b>26 223</b>	<b>11 734</b>	<b>38 130</b>	<b>16 236</b>
	darunter						
68	Allgemeine und vergleichende Literatur- und Sprachwissenschaft .....	593	494	98	83	111	93
69	Sport, Sportwissenschaft .....	463	237	119	63	153	76
70	Rechts-, Wirtschafts- und Sozialwissenschaften allgemein .....	2 138	1 269	455	298	717	439
71	Sozialwesen .....	11 225	9 165	2 126	1 795	2 707	2 184
72	Rechtswissenschaften .....	1 251	810	187	137	341	232
73	Wirtschaftswissenschaften .....	35 349	19 639	6 222	3 570	9 205	5 023
74	Psychologie .....	3 975	2 842	509	370	795	574
75	Wirtschaftsingenieurwesen mit wirtschaftswissenschaftlichem Schwerpunkt .....	2 308	645	309	93	517	149
76	Mathematik .....	752	266	164	65	285	97
77	Chemie .....	429	187	92	51	146	74
78	Biologie .....	1 054	638	206	129	330	199
79	Gesundheitswissenschaften allgemein .....	5 800	4 590	1 129	913	1 481	1 172
80	Landespflege, Umweltgestaltung .....	485	274	111	72	142	90
81	Agrarwissenschaften, Lebensmittel- und Getränketechnologie .....	2 886	1 170	569	232	754	309
82	Ingenieurwesen allgemein .....	6 573	1 364	1 410	271	2 057	430
83	Maschinenbau/Verfahrenstechnik .....	16 160	3 350	3 249	785	4 717	1 113
84	Elektrotechnik und Informationstechnik .....	6 187	822	1 270	182	1 801	265
85	Verkehrstechnik, Nautik .....	3 418	396	600	75	891	114
86	Architektur, Innenarchitektur .....	3 279	1 922	572	352	878	519
87	Bauingenieurwesen .....	5 105	1 348	999	271	1 453	401
88	Vermessungswesen .....	749	241	198	82	307	115
89	Wirtschaftsingenieurwesen mit ingenieurwissenschaftlichem Schwerpunkt .....	8 333	2 099	1 735	461	2 510	637
90	Informatik .....	13 841	3 214	2 801	701	4 305	1 031
91	Gestaltung .....	2 637	1 834	419	300	568	406
<b>Verwaltungsfachhochschulen</b>							
<b>92</b>	<b>Zusammen .....</b>	<b>5 644</b>	<b>2 990</b>	<b>1 563</b>	<b>891</b>	<b>2 023</b>	<b>1 074</b>
93	Verwaltungswissenschaften .....	5 644	2 990	1 563	891	2 023	1 074

**bzw. Studienanfänger/-innen in Bayern**
**Studienbereichen und Hochschularten**

Deutsche Studierende						Ausländische Studierende						Lfd. Nr.
zusammen		darunter im 1.				zusammen		darunter im 1.				
		HS		FS				HS		FS		
i	w	i	w	i	w	i	w	i	w	i	w	
2 370	784	363	116	760	266	818	277	245	80	328	106	50
211	67	33	15	91	35	203	89	74	27	87	32	51
1 180	243	117	22	225	51	115	50	18	9	30	13	52
13 965	2 760	1 879	368	4 280	988	4 670	1 318	1 149	327	1 564	457	53
1 091	240	147	39	312	75	275	111	54	20	74	28	54
2 027	1 612	334	255	676	528	209	176	38	28	59	45	55
871	648	122	95	230	180	90	75	17	15	26	22	56
951	551	125	79	251	155	168	96	44	23	59	31	57
<b>Theologische Hochschulen</b>												
<b>470</b>	<b>234</b>	<b>49</b>	<b>26</b>	<b>177</b>	<b>92</b>	<b>50</b>	<b>16</b>	<b>11</b>	<b>2</b>	<b>16</b>	<b>6</b>	<b>58</b>
<b>Kunsthochschulen</b>												
<b>2 506</b>	<b>1 275</b>	<b>230</b>	<b>115</b>	<b>550</b>	<b>282</b>	<b>1 097</b>	<b>646</b>	<b>262</b>	<b>145</b>	<b>366</b>	<b>212</b>	<b>59</b>
27	23	–	–	–	–	8	6	–	–	–	–	60
76	53	10	6	27	18	27	24	4	3	6	5	61
273	183	17	12	40	24	9	7	–	–	–	–	62
407	194	34	12	79	35	198	118	41	23	45	23	63
31	18	5	4	7	5	9	9	4	4	5	5	64
394	190	24	13	59	37	106	69	16	12	24	16	65
1 255	581	140	68	321	151	735	409	196	103	281	159	66
<b>Fachhochschulen (ohne Verwaltungs-FH)</b>												
<b>122 171</b>	<b>53 635</b>	<b>21 513</b>	<b>9 832</b>	<b>32 782</b>	<b>14 144</b>	<b>16 237</b>	<b>7 039</b>	<b>4 710</b>	<b>1 902</b>	<b>5 348</b>	<b>2 092</b>	<b>67</b>
333	283	26	23	60	52	260	211	72	60	51	41	68
421	214	108	57	141	70	42	23	11	6	12	6	69
1 976	1 157	371	234	625	370	162	112	84	64	92	69	70
10 638	8 676	1 998	1 691	2 561	2 072	587	489	128	104	146	112	71
1 145	738	174	128	316	217	106	72	13	9	25	15	72
30 857	17 016	4 938	2 819	7 874	4 265	4 492	2 623	1 284	751	1 331	758	73
3 646	2 601	456	330	727	524	329	241	53	40	68	50	74
2 081	544	278	79	464	126	227	101	31	14	53	23	75
670	233	147	58	260	90	82	33	17	7	25	7	76
398	166	84	46	132	64	31	21	8	5	14	10	77
989	596	193	118	307	180	65	42	13	11	23	19	78
5 412	4 269	1 039	844	1 364	1 082	388	321	90	69	117	90	79
410	229	101	65	134	84	75	45	10	7	8	6	80
2 699	1 091	549	224	733	301	187	79	20	8	21	8	81
5 379	1 183	940	212	1 521	362	1 194	181	470	59	536	68	82
14 161	2 838	2 566	620	3 982	934	1 999	512	683	165	735	179	83
5 331	673	1 043	144	1 517	217	856	149	227	38	284	48	84
2 899	315	469	53	738	90	519	81	131	22	153	24	85
2 950	1 718	484	300	788	467	329	204	88	52	90	52	86
4 659	1 222	895	240	1 317	361	446	126	104	31	136	40	87
709	220	188	75	292	106	40	21	10	7	15	9	88
6 710	1 605	1 134	296	1 865	466	1 623	494	601	165	645	171	89
12 070	2 618	2 344	556	3 654	818	1 771	596	457	145	651	213	90
2 370	1 643	340	248	502	356	267	191	79	52	66	50	91
<b>Verwaltungsfachhochschulen</b>												
<b>5 623</b>	<b>2 977</b>	<b>1 549</b>	<b>883</b>	<b>2 006</b>	<b>1 064</b>	<b>21</b>	<b>13</b>	<b>14</b>	<b>8</b>	<b>17</b>	<b>10</b>	<b>92</b>
5 623	2 977	1 549	883	2 006	1 064	21	13	14	8	17	10	93

**Tabelle 3.3 Deutsche und ausländische Studierende  
im Wintersemester 2018/19**

Lfd. Nr.	Studienfach	Deutsche und ausländische Studierende					
		Insgesamt		darunter im 1.			
				HS		FS	
i	w	i	w	i	w		
<b>1</b>	<b>Insgesamt .....</b>	<b>392 297</b>	<b>193 824</b>	<b>68 488</b>	<b>34 817</b>	<b>112 790</b>	<b>55 498</b>
	darunter .....						
2	Interdisziplin. Studien (Schwerpunkt Sprach- und Kulturwissenschaften) .....	2 084	1 688	382	313	648	511
3	Medienwissenschaft .....	1 440	1 003	206	152	375	271
4	Evang. Theologie, -Religionslehre .....	2 030	1 243	224	152	483	307
5	Caritaswissenschaft .....	124	75	7	3	35	24
6	Kath. Theologie, -Religionslehre .....	2 317	1 318	283	202	579	357
7	Philosophie .....	2 695	1 158	446	209	1 068	500
8	Archäologie .....	1 179	601	412	199	738	369
9	Geschichte .....	3 537	1 755	528	284	974	503
10	Bibliothekswissenschaft/-wesen (nicht an Verw.-FH) .....	448	388	77	70	144	132
11	Allgemeine Literaturwissenschaft .....	282	208	40	28	92	65
12	Allgemeine Sprachwissenschaft/Indogermanistik .....	732	570	141	120	209	172
13	Angewandte Sprachwissenschaft .....	631	492	96	74	185	144
14	Berufsbezogene Fremdsprachenausbildung .....	363	297	44	37	78	65
15	Computerlinguistik .....	628	334	73	38	239	134
16	Griechisch .....	149	69	28	19	52	30
17	Latein .....	573	320	99	58	150	86
18	Deutsch als Fremdsprache oder als Zweitsprache .....	1 564	1 386	150	131	312	269
19	Germanistik/Deutsch .....	10 211	7 884	2 138	1 668	3 238	2 481
20	Nordistik/Skandinavistik (Nord. Philologie, Einzelsprachen a.n.g.) .....	218	148	54	37	128	81
21	Amerikanistik/Amerikakunde .....	494	332	91	57	186	120
22	Anglistik/Englisch .....	7 224	5 057	1 400	994	2 121	1 463
23	Französisch .....	692	557	127	106	177	141
24	Italienisch .....	328	246	79	63	150	104
25	Romanistik (Romanische Philologie, Einzelsprachen a.n.g.) .....	652	488	158	123	238	174
26	Spanisch .....	199	148	21	16	46	36
27	Slawistik (Slaw. Philologie) .....	239	171	37	26	69	42
28	Afrikanistik .....	99	66	16	11	32	18
29	Japanologie .....	390	218	103	71	168	99
30	Orientalistik, Altorientalistik .....	410	255	93	55	203	127
31	Sinologie/Koreanistik .....	425	266	90	68	178	114
32	Asiatische Sprachen und Kulturen/Asienwissenschaften .....	152	107	53	35	103	75
33	Europ. Ethnologie und Kulturwissenschaft .....	1 248	965	186	147	352	268
34	Ethnologie .....	656	459	147	94	290	198
35	Völkerkunde .....	433	310	43	27	179	125
36	Sportwissenschaft .....	1 582	705	364	181	579	259
37	Interdisziplin. Studien (Schwerpunkt Rechts-, Wirtschafts- und Sozialw.) .....	983	598	205	133	314	201
38	Kommunikationswissenschaft/Publizistik .....	3 417	2 394	642	479	1 103	778
39	Ost- und Südosteuropa .....	79	51	13	11	21	15
40	Politikwissenschaft/Politologie .....	3 176	1 379	671	342	1 191	560
41	Sozialkunde .....	1 321	853	162	123	346	235
42	Sozialwissenschaft .....	2 745	1 446	400	201	822	448
43	Soziologie .....	1 954	1 285	310	223	690	465
44	Soziale Arbeit .....	4 804	3 945	1 066	888	1 325	1 056



**bzw. Studienanfänger/-innen in Bayern  
nach Studienfächern**

Deutsche Studierende						Ausländische Studierende						Lfd. Nr.
zusammen		darunter im 1.				zusammen		darunter im 1.				
		HS		FS				HS		FS		
i	w	i	w	i	w	i	w	i	w	i	w	
<b>337 719</b>	<b>167 203</b>	<b>53 015</b>	<b>27 334</b>	<b>93 751</b>	<b>46 384</b>	<b>54 578</b>	<b>26 621</b>	<b>15 473</b>	<b>7 483</b>	<b>19 039</b>	<b>9 114</b>	<b>1</b>
1 778	1 452	306	260	544	433	306	236	76	53	104	78	2
1 365	946	192	141	354	254	75	57	14	11	21	17	3
1 942	1 201	211	146	464	295	88	42	13	6	19	12	4
106	64	–	–	26	19	18	11	7	3	9	5	5
2 104	1 265	258	197	531	343	213	53	25	5	48	14	6
2 392	1 014	373	176	957	447	303	144	73	33	111	53	7
1 122	568	400	192	714	356	57	33	12	7	24	13	8
3 288	1 631	438	243	874	458	249	124	90	41	100	45	9
411	353	63	56	126	114	37	35	14	14	18	18	10
216	152	26	15	67	44	66	56	14	13	25	21	11
493	378	72	64	158	132	239	192	69	56	51	40	12
506	389	49	38	132	103	125	103	47	36	53	41	13
249	207	14	12	39	34	114	90	30	25	39	31	14
472	223	46	20	181	92	156	111	27	18	58	42	15
127	56	22	16	44	25	22	13	6	3	8	5	16
557	312	94	54	139	81	16	8	5	4	11	5	17
1 345	1 200	125	110	272	236	219	186	25	21	40	33	18
8 532	6 578	1 402	1 114	2 455	1 893	1 679	1 306	736	554	783	588	19
202	136	51	34	120	76	16	12	3	3	8	5	20
406	270	62	36	146	89	88	62	29	21	40	31	21
6 367	4 453	1 142	808	1 806	1 238	857	604	258	186	315	225	22
637	518	116	96	161	130	55	39	11	10	16	11	23
272	199	56	42	119	78	56	47	23	21	31	26	24
475	364	105	87	203	149	177	124	53	36	35	25	25
174	129	16	12	34	27	25	19	5	4	12	9	26
135	83	13	4	51	27	104	88	24	22	18	15	27
61	45	4	4	15	10	38	21	12	7	17	8	28
329	174	78	52	135	76	61	44	25	19	33	23	29
346	219	78	45	179	112	64	36	15	10	24	15	30
312	184	60	41	137	78	113	82	30	27	41	36	31
132	90	47	29	94	66	20	17	6	6	9	9	32
1 087	839	146	116	298	225	161	126	40	31	54	43	33
580	416	135	86	269	186	76	43	12	8	21	12	34
380	268	36	22	159	108	53	42	7	5	20	17	35
1 428	623	316	160	522	236	154	82	48	21	57	23	36
779	462	103	62	203	125	204	136	102	71	111	76	37
3 154	2 195	562	415	997	695	263	199	80	64	106	83	38
46	26	3	3	12	7	33	25	10	8	9	8	39
2 599	1 048	450	216	917	406	577	331	221	126	274	154	40
1 255	802	149	113	324	217	66	51	13	10	22	18	41
2 561	1 329	343	165	740	396	184	117	57	36	82	52	42
1 740	1 133	246	178	601	404	214	152	64	45	89	61	43
4 545	3 726	1 006	842	1 250	997	259	219	60	46	75	59	44

Noch: **Tabelle 3.3 Deutsche und ausländische Studierende im Wintersemester 2018/19**

Lfd. Nr.	Studienfach	Deutsche und ausländische Studierende					
		Insgesamt		darunter im 1.			
				HS		FS	
		i	w	i	w	i	w
45	Sozialpädagogik .....	1 007	865	252	222	295	246
46	Sozialwesen .....	6 386	5 132	1 015	862	1 397	1 127
47	Rechtswissenschaft .....	19 810	11 458	3 557	2 159	4 785	2 803
48	Wirtschaftsrecht .....	1 277	787	177	109	370	221
49	Bibliothekswesen .....	64	47	5	4	24	18
50	Justizvollzug .....	16	8	–	–	–	–
51	Polizei/Verfassungsschutz .....	795	185	147	33	200	53
52	Rechtspflege .....	488	326	140	94	184	124
53	Verwaltungswissenschaft/-wesen .....	963	421	157	67	282	129
54	Zoll- und Steuerverwaltung .....	1 992	1 119	686	409	897	506
55	Betriebswirtschaftslehre .....	39 501	19 413	6 580	3 307	10 864	5 227
56	Europäische Wirtschaft .....	296	186	59	36	70	43
57	Medienwirtschaft/Medienmanagement .....	1 770	1 139	283	181	485	329
58	Intern. Betriebswirtschaft/Management .....	6 553	3 915	1 405	917	1 786	1 122
59	Sportmanagement/Sportökonomie .....	1 620	472	272	60	439	107
60	Tourismuswirtschaft .....	3 155	2 447	725	529	867	622
61	Volkswirtschaftslehre .....	3 187	1 261	568	254	1 070	448
62	Wirtschaftswissenschaften .....	10 046	4 677	1 438	754	3 079	1 501
63	Wirtschaftsingenieurwesen mit wirtschaftswissenschaftlichem Schwerpunkt .....	3 548	1 060	485	138	799	224
64	Psychologie .....	8 709	6 700	1 143	900	2 115	1 661
65	Erziehungswissenschaft (Pädagogik) .....	5 678	4 458	778	631	1 534	1 214
66	Pädagogik der frühen Kindheit .....	177	162	46	43	57	53
67	Sonderpädagogik .....	2 959	2 541	462	407	696	595
68	Interdisziplin. Studien (Schwerpunkt Naturwissenschaften) .....	620	350	67	40	123	75
69	Lernbereich Naturwissenschaft/Sachunterricht .....	107	55	61	33	85	45
70	Mathematik .....	7 325	3 305	1 416	727	2 347	1 114
71	Mathematische Statistik/Wahrscheinlichkeitsrechnung .....	817	382	110	55	381	190
72	Technomathematik .....	456	157	108	41	194	59
73	Wirtschaftsmathematik .....	1 217	506	252	117	492	212
74	Astronomie, Astrophysik .....	201	41	9	3	57	10
75	Physik .....	6 778	1 694	1 330	365	2 549	755
76	Biochemie .....	1 691	887	342	197	539	303
77	Chemie .....	5 100	2 063	862	399	1 627	710
78	Lebensmittelchemie .....	437	318	55	39	109	74
79	Pharmazie .....	2 604	1 854	395	295	487	351
80	Biologie .....	7 068	4 538	1 444	980	2 289	1 501
81	Biomedizin .....	351	272	74	62	145	113
82	Biotechnologie .....	1 526	905	278	173	478	276
83	Geologie/Paläontologie .....	32	17	6	3	6	3
84	Geoökologie .....	239	140	30	23	64	46
85	Geophysik .....	47	25	7	5	19	9
86	Geowissenschaften .....	1 221	472	196	89	481	195
87	Geographie/Erdkunde .....	4 941	2 661	789	460	1 497	811
88	Gesundheitspädagogik .....	803	669	171	149	284	241
89	Gesundheitswissenschaften/-management .....	4 935	3 918	712	590	1 310	1 045
90	Nichtärztliche Heilberufe/Therapien .....	935	686	249	196	256	191
91	Pflegewissenschaft/-management .....	1 360	1 108	286	239	346	280

**bzw. Studienanfänger/-innen in Bayern  
nach Studienfächern**

Deutsche Studierende						Ausländische Studierende						Lfd. Nr.
zusammen		darunter im 1.				zusammen		darunter im 1.				
		HS		FS				HS		FS		
i	w	i	w	i	w	i	w	i	w	i	w	
954	812	230	200	287	238	53	53	22	22	8	8	45
6 084	4 890	961	818	1 322	1 071	302	242	54	44	75	56	46
18 026	10 280	3 010	1 811	4 148	2 398	1 784	1 178	547	348	637	405	47
1 175	713	164	99	347	206	102	74	13	10	23	15	48
64	47	5	4	24	18	–	–	–	–	–	–	49
16	8	–	–	–	–	–	–	–	–	–	–	50
795	185	147	33	200	53	–	–	–	–	–	–	51
488	326	140	94	184	124	–	–	–	–	–	–	52
858	374	125	51	240	108	105	47	32	16	42	21	53
1 981	1 112	675	402	886	499	11	7	11	7	11	7	54
34 474	16 643	4 915	2 419	9 036	4 276	5 027	2 770	1 665	888	1 828	951	55
241	154	42	27	61	35	55	32	17	9	9	8	56
1 596	1 010	248	155	432	289	174	129	35	26	53	40	57
4 945	2 992	911	606	1 283	799	1 608	923	494	311	503	323	58
1 521	447	250	54	410	101	99	25	22	6	29	6	59
2 705	2 170	553	441	712	545	450	277	172	88	155	77	60
2 571	919	358	133	825	318	616	342	210	121	245	130	61
8 741	3 891	1 048	518	2 519	1 164	1 305	786	390	236	560	337	62
3 205	885	448	121	734	196	343	175	37	17	65	28	63
8 002	6 151	992	778	1 917	1 506	707	549	151	122	198	155	64
5 224	4 101	623	514	1 341	1 061	454	357	155	117	193	153	65
177	162	46	43	57	53	–	–	–	–	–	–	66
2 918	2 503	456	401	685	585	41	38	6	6	11	10	67
356	199	–	–	49	31	264	151	67	40	74	44	68
103	51	61	33	82	42	4	4	–	–	3	3	69
6 606	2 991	1 177	624	2 039	983	719	314	239	103	308	131	70
683	301	89	44	327	162	134	81	21	11	54	28	71
400	132	89	33	171	50	56	25	19	8	23	9	72
945	352	190	81	380	152	272	154	62	36	112	60	73
135	24	–	–	35	6	66	17	9	3	22	4	74
5 683	1 395	1 031	296	2 137	648	1 095	299	299	69	412	107	75
1 461	761	277	155	460	255	230	126	65	42	79	48	76
4 419	1 719	674	301	1 379	579	681	344	188	98	248	131	77
397	289	50	36	98	67	40	29	5	3	11	7	78
2 297	1 621	332	249	417	300	307	233	63	46	70	51	79
5 943	3 850	1 112	761	1 872	1 220	1 125	688	332	219	417	281	80
316	240	63	51	130	100	35	32	11	11	15	13	81
1 370	804	242	148	424	239	156	101	36	25	54	37	82
13	8	–	–	–	–	19	9	6	3	6	3	83
220	131	26	20	59	42	19	9	4	3	5	4	84
23	12	–	–	10	4	24	13	7	5	9	5	85
1 045	402	144	65	423	169	176	70	52	24	58	26	86
4 744	2 552	748	440	1 434	776	197	109	41	20	63	35	87
762	634	158	138	264	226	41	35	13	11	20	15	88
4 594	3 634	643	529	1 213	962	341	284	69	61	97	83	89
862	633	221	176	228	172	73	53	28	20	28	19	90
1 267	1 034	266	226	317	260	93	74	20	13	29	20	91

Noch: **Tabelle 3.3 Deutsche und ausländische Studierende im Wintersemester 2018/19**

Lfd. Nr.	Studienfach	Deutsche und ausländische Studierende					
		Insgesamt		darunter im 1.			
				HS		FS	
		i	w	i	w	i	w
92	Medizin (Allgemein-Medizin) .....	15 125	9 431	1 390	930	2 354	1 539
93	Zahnmedizin .....	2 623	1 784	206	132	276	185
94	Tiermedizin/Veterinärmedizin .....	1 848	1 591	257	214	349	294
95	Landespflege/Landschaftsgestaltung .....	979	604	162	108	227	152
96	Agrarökonomie .....	586	276	66	29	112	50
97	Agrarwissenschaft/Landwirtschaft .....	1 916	721	370	126	497	180
98	Brauwesen/Getränketechnologie .....	725	144	126	28	206	49
99	Gartenbau .....	389	180	60	31	94	48
100	Lebensmitteltechnologie .....	876	560	148	103	255	162
101	Forstwissenschaft, -wirtschaft .....	1 197	365	230	77	471	160
102	Haushalts- und Ernährungswissenschaft .....	745	640	149	137	205	183
103	Interdisziplinäre Studien (Schwerpunkt Ingenieurwissenschaften) .....	2 069	640	423	128	643	203
104	Mechatronik .....	4 432	497	973	112	1 457	175
105	Medientechnik .....	1 830	1 048	342	208	512	306
106	Chemie-Ingenieurwesen/Chemietechnik .....	1 930	671	390	159	611	222
107	Druck- und Reproduktionstechnik .....	347	186	62	36	100	44
108	Energietechnik (ohne Elektrotechnik) .....	2 278	521	350	94	670	166
109	Gesundheitstechnik .....	2 078	971	451	233	704	342
110	Holz-/Fasertechnik .....	327	55	96	18	116	19
111	Maschinenbau/-wesen .....	13 599	1 808	2 335	307	3 514	501
112	Physikalische Technik .....	1 033	232	306	90	419	114
113	Textil- und Bekleidungstechnik/-gewerbe .....	58	32	30	13	31	13
114	Umwelttechnik (einschl. Recycling) .....	862	292	185	71	276	96
115	Verfahrenstechnik .....	1 044	393	141	61	320	135
116	Elektrotechnik/Elektronik .....	11 240	1 628	2 305	353	3 490	554
117	Mikrosystemtechnik .....	317	73	65	16	95	21
118	Fahrzeugtechnik .....	2 625	276	450	52	689	73
119	Luft- und Raumfahrttechnik .....	1 694	195	312	40	472	65
120	Verkehrsingenieurwesen .....	558	160	79	27	130	50
121	Architektur .....	4 246	2 251	734	403	1 274	683
122	Innenarchitektur .....	670	567	132	108	175	147
123	Raumplanung .....	16	9	-	-	10	4
124	Bauingenieurwesen/Ingenieurbau .....	6 846	1 932	1 340	380	2 086	618
125	Wasserbau .....	1 019	398	193	75	327	128
126	Kartographie .....	330	124	80	42	137	58
127	Vermessungswesen (Geodäsie) .....	833	273	225	82	348	124
128	Wirtschaftsingenieurwesen mit ingenieurwissenschaftlichem Schwerpunkt .....	9 628	2 392	1 870	492	2 765	701
129	Bioinformatik .....	354	146	86	39	135	56
130	Computer- und Kommunikationstechniken .....	1 599	823	258	147	391	200
131	Informatik .....	16 712	2 960	3 051	576	5 323	1 046
132	Ingenieurinformatik/Technische Informatik .....	2 477	393	389	60	687	125
133	Medieninformatik .....	1 709	569	292	104	513	174
134	Medizinische Informatik .....	601	270	184	80	288	126
135	Wirtschaftsinformatik .....	9 024	2 131	1 569	390	2 812	749
136	Werkstofftechnik .....	1 816	463	261	73	518	135
137	Kunstgeschichte, Kunstwissenschaft .....	1 714	1 315	323	237	633	476
138	Bildende Kunst/Graphik .....	605	312	75	35	124	58

**bzw. Studienanfänger/-innen in Bayern  
nach Studienfächern**

Deutsche Studierende						Ausländische Studierende						Lfd. Nr.
zusammen		darunter im 1.				zusammen		darunter im 1.				
		HS		FS				HS		FS		
i	w	i	w	i	w	i	w	i	w	i	w	
12 672	7 954	960	656	1 812	1 205	2 453	1 477	430	274	542	334	92
2 257	1 547	167	111	230	161	366	237	39	21	46	24	93
1 676	1 444	217	178	305	255	172	147	40	36	44	39	94
843	510	133	86	193	126	136	94	29	22	34	26	95
379	183	46	20	84	37	207	93	20	9	28	13	96
1 832	685	350	119	473	170	84	36	20	7	24	10	97
648	127	105	25	182	46	77	17	21	3	24	3	98
326	145	50	25	83	40	63	35	10	6	11	8	99
804	508	130	90	224	141	72	52	18	13	31	21	100
1 150	346	216	71	445	147	47	19	14	6	26	13	101
703	606	139	130	193	174	42	34	10	7	12	9	102
1 636	525	274	88	471	158	433	115	149	40	172	45	103
3 348	350	585	68	994	125	1 084	147	388	44	463	50	104
1 719	976	317	192	477	285	111	72	25	16	35	21	105
1 532	515	261	112	504	181	398	156	129	47	107	41	106
303	158	54	33	88	41	44	28	8	3	12	3	107
2 092	474	316	84	614	151	186	47	34	10	56	15	108
1 674	794	328	179	538	272	404	177	123	54	166	70	109
285	43	82	13	106	16	42	12	14	5	10	3	110
11 384	1 437	1 687	199	2 746	375	2 215	371	648	108	768	126	111
731	145	135	33	244	56	302	87	171	57	175	58	112
28	21	7	5	8	5	30	11	23	8	23	8	113
780	253	167	66	258	89	82	39	18	5	18	7	114
889	317	111	48	267	108	155	76	30	13	53	27	115
8 391	1 008	1 536	197	2 488	341	2 849	620	769	156	1 002	213	116
247	57	36	10	55	13	70	16	29	6	40	8	117
2 206	217	357	40	572	61	419	59	93	12	117	12	118
1 438	152	237	25	377	45	256	43	75	15	95	20	119
410	115	37	13	82	33	148	45	42	14	48	17	120
3 485	1 812	467	254	969	514	761	439	267	149	305	169	121
591	502	112	94	154	130	79	65	20	14	21	17	122
16	9	-	-	10	4	-	-	-	-	-	-	123
5 858	1 643	1 050	292	1 702	501	988	289	290	88	384	117	124
767	289	139	53	254	102	252	109	54	22	73	26	125
257	88	51	31	106	46	73	36	29	11	31	12	126
663	199	170	59	277	95	170	74	55	23	71	29	127
7 890	1 848	1 251	318	2 090	517	1 738	544	619	174	675	184	128
300	116	68	29	112	45	54	30	18	10	23	11	129
1 426	750	223	130	344	177	173	73	35	17	47	23	130
12 854	1 976	2 045	315	4 004	696	3 858	984	1 006	261	1 319	350	131
1 812	264	255	31	493	81	665	129	134	29	194	44	132
1 558	493	263	92	469	155	151	76	29	12	44	19	133
304	137	78	41	137	64	297	133	106	39	151	62	134
7 781	1 642	1 291	286	2 375	588	1 243	489	278	104	437	161	135
1 492	336	202	51	433	102	324	127	59	22	85	33	136
1 532	1 163	287	211	576	433	182	152	36	26	57	43	137
407	194	34	12	79	35	198	118	41	23	45	23	138

Noch: **Tabelle 3.3 Deutsche und ausländische Studierende  
im Wintersemester 2018/19**

Lfd. Nr.	Studienfach	Deutsche und ausländische Studierende					
		Insgesamt		darunter im 1.			
				HS		FS	
		i	w	i	w	i	w
139	Graphikdesign/Kommunikationsgestaltung .....	1 873	1 245	303	220	412	292
140	Industriedesign/Produktgestaltung .....	323	201	47	30	73	49
141	Textilgestaltung .....	446	398	67	55	84	72
142	Darstellende Kunst/Bühnenkunst/Regie .....	89	67	7	6	23	18
143	Schauspiel .....	50	25	–	–	–	–
144	Tanzpädagogik .....	42	28	14	11	16	13
145	Theaterwissenschaft .....	941	704	139	110	251	197
146	Gesang .....	176	104	26	13	60	29
147	Instrumentalmusik .....	701	375	140	72	234	125
148	Jazz und Populärmusik .....	179	42	33	8	66	18
149	Musikerziehung .....	784	490	80	51	167	112
150	Musikwissenschaft/-geschichte .....	462	258	82	53	156	94
151	Orchestermusik .....	643	318	113	66	175	102

**bzw. Studienanfänger/-innen in Bayern  
nach Studienfächern**

Deutsche Studierende						Ausländische Studierende						Lfd. Nr.
zusammen		darunter im 1.				zusammen		darunter im 1.				
		HS		FS				HS		FS		
i	w	i	w	i	w	i	w	i	w	i	w	
1 680	1 104	241	178	363	252	193	141	62	42	49	40	139
292	186	37	25	63	44	31	15	10	5	10	5	140
398	356	56	46	72	62	48	42	11	9	12	10	141
71	54	4	3	14	13	18	13	3	3	9	5	142
42	21	–	–	–	–	8	4	–	–	–	–	143
5	3	3	3	3	3	37	25	11	8	13	10	144
851	629	122	95	225	175	90	75	17	15	26	22	145
100	61	10	5	30	14	76	43	16	8	30	15	146
319	160	38	20	86	45	382	215	102	52	148	80	147
135	29	20	5	45	11	44	13	13	3	21	7	148
737	454	74	47	155	104	47	36	6	4	12	8	149
410	224	70	46	140	83	52	34	12	7	16	11	150
395	176	39	19	85	41	248	142	74	47	90	61	151

**Tabelle 4. Deutsche Studierende, Studienanfänger/-innen in Bayern im Wintersemester 2018/19**

Lfd. Nr.	Hochschulart Hochschule	Deutsche					
		Insgesamt	Bayern	Baden-Württemberg	Berlin	Brandenburg	Bremen
<b>Studierende insgesamt</b>							
1	<b>Hochschulen</b> .....	<b>337 719</b>	<b>256 452</b>	<b>30 970</b>	<b>2 018</b>	<b>1 071</b>	<b>419</b>
<b>Universitäten</b>							
2	<b>Universitäten zusammen</b> .....	<b>206 949</b>	<b>148 429</b>	<b>20 918</b>	<b>1 518</b>	<b>749</b>	<b>322</b>
	darunter						
3	Universität Augsburg .....	17 805	13 803	2 442	58	28	14
4	Universität Bamberg .....	11 132	7 538	1 156	117	50	11
5	Universität Bayreuth .....	11 530	6 958	1 313	148	77	17
6	Katholische Universität Eichstätt-Ingolstadt .....	4 379	3 434	355	23	12	4
7	Universität Erlangen-Nürnberg .....	32 801	25 681	2 342	217	108	40
8	Universität München .....	42 329	30 997	3 594	337	125	79
9	Universität der Bundeswehr München .....	3 222	711	339	71	95	12
10	Universität Passau .....	10 822	7 625	963	90	50	29
11	Universität Regensburg .....	19 119	16 467	805	96	54	15
12	Universität Würzburg .....	24 991	14 341	4 616	159	73	39
13	TU München (inkl. Standort Heilbronn) .....	28 576	20 691	2 981	199	74	62
<b>Philosophisch-Theologische Hochschulen</b>							
14	<b>Philosophisch-Theologische Hochschulen zusammen</b> .....	<b>470</b>	<b>320</b>	<b>54</b>	<b>2</b>	<b>2</b>	<b>-</b>
<b>Kunsthochschulen</b>							
15	<b>Kunsthochschulen zusammen</b> .....	<b>2 506</b>	<b>1 816</b>	<b>234</b>	<b>33</b>	<b>3</b>	<b>4</b>
<b>Fachhochschulen</b>							
16	<b>Fachhochschulen zusammen</b> .....	<b>122 171</b>	<b>100 620</b>	<b>9 690</b>	<b>458</b>	<b>294</b>	<b>93</b>
	darunter						
17	HaW Coburg .....	4 968	3 712	288	36	25	4
18	TH Ingolstadt .....	4 745	4 032	247	14	18	7
19	HaW München .....	15 493	13 419	909	45	32	7
20	TH Nürnberg .....	11 180	10 004	468	27	28	5
21	OTH Regensburg .....	10 177	9 369	293	15	12	6
22	HaW Weihenstephan-Triesdorf .....	5 807	4 583	601	16	13	5
23	Hochschule für angewandtes Management, Ismaning .....	3 235	2 307	168	109	37	8
<b>Verwaltungsfachhochschulen</b>							
24	<b>Hochschule für den öffentlichen Dienst in Bayern zusammen</b> .....	<b>5 623</b>	<b>5 267</b>	<b>74</b>	<b>7</b>	<b>23</b>	<b>-</b>
<b>Studienanfänger/-innen insgesamt</b>							
25	<b>Hochschulen</b> .....	<b>53 015</b>	<b>42 832</b>	<b>3 675</b>	<b>207</b>	<b>131</b>	<b>48</b>
26	<b>Universitäten zusammen</b> .....	<b>29 674</b>	<b>22 999</b>	<b>2 248</b>	<b>151</b>	<b>90</b>	<b>35</b>
27	<b>Phil.-Theol. Hochschulen zusammen</b> .....	<b>49</b>	<b>35</b>	<b>7</b>	<b>-</b>	<b>-</b>	<b>-</b>
28	<b>Kunsthochschulen zusammen</b> .....	<b>230</b>	<b>173</b>	<b>16</b>	<b>-</b>	<b>-</b>	<b>-</b>
29	<b>Fachhochschulen zusammen</b> .....	<b>21 513</b>	<b>18 147</b>	<b>1 385</b>	<b>55</b>	<b>38</b>	<b>13</b>
	Hochschule für den öffentlichen Dienst in						
30	<b>Bayern zusammen</b> .....	<b>1 549</b>	<b>1 478</b>	<b>19</b>	<b>1</b>	<b>3</b>	<b>-</b>



**nach dem Land des Erwerbs der Hochschulzugangsberechtigung, Hochschulart und Hochschulen**

Studierende												Lfd. Nr.
Hamburg	Hessen	Mecklenburg-Vorpommern	Niedersachsen	Nordrhein-Westfalen	Rheinland-Pfalz	Saarland	Sachsen	Sachsen-Anhalt	Schleswig-Holstein	Thüringen	Ausland	
Anzahl												
<b>Studierende insgesamt</b>												
1 472	9 178	520	5 504	11 624	4 183	767	3 115	842	1 876	2 858	4 850	1
<b>Universitäten</b>												
1 198	6 390	400	4 279	9 197	3 224	611	2 217	599	1 492	1 808	3 598	2
51	193	19	177	400	192	41	88	21	57	42	179	3
60	445	26	311	481	203	26	213	42	110	262	81	4
123	612	37	393	760	234	25	315	66	154	167	131	5
10	86	8	82	179	50	7	30	12	25	20	42	6
108	695	58	620	1 065	373	76	430	103	158	361	366	7
322	963	80	750	2 086	630	166	313	103	300	215	1 269	8
34	223	44	248	609	231	42	203	84	134	107	35	9
115	329	19	273	591	154	17	133	28	123	53	230	10
62	256	18	210	455	124	31	165	34	84	64	179	11
114	1 867	40	700	1 333	587	94	159	66	149	389	265	12
197	715	51	512	1 225	443	86	167	39	196	128	810	13
<b>Philosophisch-Theologische Hochschulen</b>												
4	13	2	12	24	9	2	7	1	4	3	11	14
<b>Kunsthochschulen</b>												
21	59	8	32	103	38	7	40	15	14	25	54	15
<b>Fachhochschulen</b>												
244	2 688	106	1 164	2 262	907	145	794	208	363	963	1 172	16
14	84	13	68	125	45	6	85	20	30	389	24	17
7	57	6	65	105	40	8	32	12	19	22	54	18
35	175	13	134	282	78	19	64	17	35	54	175	19
21	114	6	86	119	47	5	62	16	14	76	82	20
13	66	7	60	95	46	11	41	11	19	29	84	21
14	119	12	86	144	76	12	36	7	23	30	30	22
20	62	7	55	288	46	13	34	19	20	12	30	23
<b>Verwaltungsfachhochschulen</b>												
5	28	4	17	38	5	2	57	19	3	59	15	24
<b>Studienanfänger/-innen insgesamt</b>												
213	1 170	73	616	1 303	499	71	512	105	229	442	889	25
179	698	56	432	938	341	51	341	69	171	241	634	26
–	1	–	1	1	2	–	1	–	–	–	1	27
1	4	–	7	1	7	–	5	2	1	2	11	28
32	465	17	172	354	148	19	154	29	57	185	243	29
1	2	–	4	9	1	1	11	5	–	14	–	30

**Tabelle 5. Studierende in Bayern im Wintersemester 2018/19 nach Hochschulen und Ort des Erwerbs der Hochschulzugangsberechtigung (Regierungsbezirke)**

Hochschule	Studierende mit Erwerb der Hochschulzugangsberechtigung in Bayern							
	insgesamt	davon in ...						
		Oberbayern	Niederbayern	Oberpfalz	Oberfranken	Mittelfranken	Unterfranken	Schwaben
Anzahl								
<b>Hochschulen zusammen</b> .....	<b>267 203</b>	<b>104 236</b>	<b>24 880</b>	<b>23 838</b>	<b>20 733</b>	<b>39 619</b>	<b>21 984</b>	<b>31 913</b>
Universität Augsburg .....	14 390	4 444	192	109	131	278	158	9 078
Universität Bamberg .....	7 664	818	211	364	3 230	1 561	1 137	343
Universität Bayreuth .....	7 037	986	165	823	3 260	1 016	506	281
Katholische Universität Eichstätt-Ingolstadt .....	3 486	1 840	230	226	123	516	105	446
Universität Erlangen-Nürnberg .....	26 518	2 061	642	1 855	3 270	16 363	1 340	987
Universität München .....	32 826	26 067	1 840	805	403	631	460	2 620
Technische Universität München .....	21 754	15 672	1 892	803	311	634	400	2 042
Universität der Bundeswehr München .....	738	316	61	54	58	80	72	97
Hochschule für Politik München .....	193	166	4	4	1	2	5	11
Universität Passau .....	7 784	2 874	3 479	423	192	285	158	373
Universität Regensburg .....	16 724	4 099	4 146	6 430	518	628	234	669
Universität Würzburg .....	14 552	1 112	362	502	1 211	1 842	8 528	995
Hochschule für Philosophie München.....	227	171	7	5	7	9	9	19
Augustana-Hochschule Neuendettelsau.....	99	12	4	7	17	36	8	15
Akademie der Bildenden Künste München .....	466	362	32	7	7	9	4	45
Akademie der Bildenden Künste Nürnberg .....	211	36	19	22	18	83	15	18
Hochschule für Musik und Theater München .....	568	376	48	18	16	18	18	74
Hochschule für Musik Nürnberg .....	199	37	10	13	10	111	9	9
Hochschule für Musik Würzburg .....	286	36	7	23	31	44	108	37
Hochschule für evang. Kirchenmusik Bayreuth .....	17	1		1	4	6	4	1
Hochschule für kath. Kirchenmusik und Musikpädagogik Regensburg .....	63	8	13	29	3	2	2	6
Hochschule für Fernsehen und Film München .....	163	131	3	2	4	8	–	15
OTH Amberg-Weiden .....	2 847	201	77	2 090	170	223	40	46
HaW Ansbach .....	2 427	189	49	122	96	1 742	130	99
HaW Aschaffenburg .....	1 563	41	9	19	35	33	1 392	34
HaW Augsburg .....	5 053	1 140	77	57	25	119	50	3 585
HaW Coburg .....	3 880	251	44	96	2 375	469	533	112
TH Deggendorf .....	5 348	693	3 680	630	85	110	43	107
HaW Hof .....	2 288	166	31	165	1 578	208	73	67
TH Ingolstadt .....	4 321	2 975	247	242	89	278	77	413
HaW Kempten .....	4 132	678	38	45	42	83	59	3 187
HaW Landshut .....	4 284	1 861	2 019	187	29	50	30	108
HaW München .....	14 807	12 388	580	229	121	185	123	1 181
HaW Neu-Ulm .....	1 306	156	9	7	5	26	17	1 086
TH Nürnberg .....	10 447	594	171	895	1 025	6 994	410	358
OTH Regensburg .....	9 606	1 880	2 112	4 629	266	299	94	326
TH Rosenheim .....	4 820	4 134	273	85	32	76	51	169
HaW Weihenstephan-Triesdorf .....	4 635	1 634	759	361	226	893	201	561
HaW Würzburg-Schweinfurt .....	6 124	259	76	146	365	530	4 521	227
Kath. Stiftungshochschule München .....	1 887	1 494	89	37	12	26	18	211
Evang. Hochschule Nürnberg .....	1 258	100	33	134	147	708	75	61
Hochschule für angewandtes Management Ismaning (Priv. FH) .....	2 424	1 722	181	142	20	157	27	175
Munich Business School München (Priv. FH) .....	172	123	6	5	4	10	4	20
Hochschule Fresenius Idstein, Standort München (Priv. FH) .....	1 336	1 144	44	18	14	13	12	91
Hochschule Macromedia für angewandte Wissenschaften Stuttgart, Standort München (Priv. FH) .....	422	327	11	11	4	13	5	51
Hochschule für angewandte Sprachen SDI München (Priv. FH) .....	129	105	4	5	–	3	1	11

Noch: **Tabelle 5. Studierende in Bayern im Wintersemester 2018/19 nach Hochschulen und Ort des Erwerbs der Hochschulzugangsberechtigung (Regierungsbezirke)**

Hochschule	Studierende mit Erwerb der Hochschulzugangsberechtigung in Bayern							
	insgesamt	davon in ...						
		Oberbayern	Niederbayern	Oberpfalz	Oberfranken	Mittelfranken	Unterfranken	Schwaben
Anzahl								
Deutsche Hochschule für Gesundheit und Sport Berlin, Standort Ismaning (Priv. FH) .....	201	146	12	5	5	16	1	16
Wilhelm-Löhe-HaW Fürth (Priv. FH) .....	139	14	1	10	11	87	12	4
AMD Akademie Mode und Design Idstein, Standort München (Priv. FH) .....	235	180	11	7	–	8	1	28
HDBW Hochschule der Bayerischen Wirtschaft für angewandte Wissenschaften München (Priv. FH) .....	352	282	7	3	29	15	8	8
H für Ökonomie und Management Essen, Standorte Augsburg, München und Nürnberg (Priv. FH) .....	7 626	5 278	144	150	190	1 255	69	540
FH des Mittelstandes (FHM) Bielefeld, Standort Bamberg (Priv. FH) .....	258	20	6	16	99	71	35	11
IB-Hochschule Berlin, Standort Coburg (Priv. FH) .....	13	3	–	1	2	5	2	–
Mediadesign Hochschule Berlin, Standort München (Priv. FH) .....	287	228	13	7	3	7	2	27
Internationale Hochschule Bad Honnef-Bonn, Standorte Bad Reichenhall, München und Nürnberg (Priv.FH) .....	894	607	31	32	35	100	14	75
International School of Management Dortmund, Standort München (Priv. FH) .....	436	357	9	17	6	6	10	31
Hochschule für den öffentlichen Dienst in Bayern zusammen .....	5 281	1 241	660	708	763	639	564	706

**Tabelle 6. Studierende in Bayern im Wintersemester 2018/19 nach Ort des Erwerbs der Hochschulzugangsberechtigung (kreisfreie Städte und Landkreise) und Hochschularten**

Kreis-schl.-Nr.	Ort des Erwerbs der HZB	Studierende mit Erwerb der Hochschulzugangsberechtigung in Bayern			
		insgesamt	davon		
			wissenschaftliche Hochschulen	Staatliche Fachhochschulen und Verwaltungsfachhochschulen	Nichtstaatliche Fachhochschulen
<b>09</b>	<b>Bayern .....</b>	<b>267 203</b>	<b>155 965</b>	<b>93 169</b>	<b>18 069</b>
	<b>Regierungsbezirk Oberbayern</b>				
	<b>Kreisfreie Städte</b>				
161	Ingolstadt, Stadt .....	5 164	2 465	2 485	214
162	München, Landeshauptstadt .....	31 104	19 059	9 354	2 691
163	Rosenheim, Stadt .....	2 907	1 377	1 430	100
	<b>Zusammen</b>	<b>39 175</b>	<b>22 901</b>	<b>13 269</b>	<b>3 005</b>
	<b>Landkreise</b>				
171	Altötting .....	2 904	1 504	1 270	130
172	Berchtesgadener Land .....	945	602	293	50
173	Bad Tölz-Wolfratshausen .....	3 236	1 876	949	411
174	Dachau .....	2 439	1 538	601	300
175	Ebersberg .....	2 693	2 034	449	210
176	Eichstätt .....	1 647	1 086	520	41
177	Erding .....	3 179	1 638	1 122	419
178	Freising .....	3 979	2 220	1 434	325
179	Fürstenfeldbruck .....	6 090	3 625	1 792	673
180	Garmisch-Partenkirchen .....	1 282	942	239	101
181	Landsberg am Lech .....	2 862	1 726	948	188
182	Miesbach .....	1 646	938	548	160
183	Mühldorf a. Inn .....	1 503	905	523	75
184	München .....	14 785	8 520	1 356	4 909
185	Neuburg-Schrobenhausen .....	1 839	1 008	764	67
186	Pfaffenhofen a.d. Ilm .....	1 868	1 011	735	122
187	Rosenheim .....	3 513	1 979	1 232	302
188	Starnberg .....	2 801	2 098	429	274
189	Traunstein .....	3 284	1 874	1 268	142
190	Weilheim-Schongau .....	2 566	1 600	740	226
	<b>Zusammen</b>	<b>65 061</b>	<b>38 724</b>	<b>17 212</b>	<b>9 125</b>
<b>1</b>	<b>Oberbayern .....</b>	<b>104 236</b>	<b>61 625</b>	<b>30 481</b>	<b>12 130</b>
	<b>Regierungsbezirk Niederbayern</b>				
	<b>Kreisfreie Städte</b>				
261	Landshut, Stadt .....	3 937	1 751	2 085	101
262	Passau, Stadt .....	2 543	1 537	960	46
263	Straubing, Stadt .....	2 344	1 290	1 000	54
	<b>Zusammen</b>	<b>8 824</b>	<b>4 578</b>	<b>4 045</b>	<b>201</b>
	<b>Landkreise</b>				
271	Deggendorf .....	2 885	1 391	1 447	47
272	Freyung-Grafenau .....	1 285	722	542	21
273	Kelheim .....	2 265	1 244	978	43
274	Landshut .....	1 603	798	689	116
275	Passau .....	2 052	1 373	626	53
276	Regen .....	1 054	544	484	26
277	Rottal-Inn .....	2 137	1 197	899	41
278	Straubing-Bogen .....	1 403	794	590	19
279	Dingolfing-Landau .....	1 372	726	611	35
	<b>Zusammen</b>	<b>16 056</b>	<b>8 789</b>	<b>6 866</b>	<b>401</b>
<b>2</b>	<b>Niederbayern .....</b>	<b>24 880</b>	<b>13 367</b>	<b>10 911</b>	<b>602</b>

Noch: **Tabelle 6. Studierende in Bayern im Wintersemester 2018/19 nach Ort des Erwerbs der Hochschulzugangsberechtigung (kreisfreie Städte und Landkreise) und Hochschularten**

Kreis-schl.-Nr.	Ort des Erwerbs der HZB	Studierende mit Erwerb der Hochschulzugangsberechtigung in Bayern			
		insgesamt	davon		
			wissenschaftliche Hochschulen	Staatliche Fachhochschulen und Verwaltungsfachhochschulen	Nichtstaatliche Fachhochschulen
<b>Regierungsbezirk Oberpfalz</b>					
<b>Kreisfreie Städte</b>					
361	Amberg, Stadt .....	2 184	1 058	1 064	62
362	Regensburg, Stadt .....	7 158	3 962	3 089	107
363	Weiden i.d.OPf., Stadt .....	2 565	1 232	1 287	46
	<b>Zusammen</b>	<b>11 907</b>	<b>6 252</b>	<b>5 440</b>	<b>215</b>
<b>Landkreise</b>					
371	Amberg-Sulzbach .....	794	437	346	11
372	Cham .....	2 078	1 103	929	46
373	Neumarkt i.d.OPf. ....	3 260	1 601	1 464	195
374	Neustadt a.d.Waldnaab .....	859	539	308	12
375	Regensburg .....	1 397	659	653	85
376	Schwandorf .....	2 919	1 575	1 315	29
377	Tirschenreuth .....	624	359	258	7
	<b>Zusammen</b>	<b>11 931</b>	<b>6 273</b>	<b>5 273</b>	<b>385</b>
<b>3</b>	<b>Oberpfalz .....</b>	<b>23 838</b>	<b>12 525</b>	<b>10 713</b>	<b>600</b>
<b>Regierungsbezirk Oberfranken</b>					
<b>Kreisfreie Städte</b>					
461	Bamberg, Stadt .....	4 541	3 383	1 076	82
462	Bayreuth, Stadt .....	2 977	2 069	851	57
463	Coburg, Stadt .....	2 154	883	1 250	21
464	Hof, Stadt .....	1 876	792	1 055	29
	<b>Zusammen</b>	<b>11 548</b>	<b>7 127</b>	<b>4 232</b>	<b>189</b>
<b>Landkreise</b>					
471	Bamberg .....	307	112	125	70
472	Bayreuth .....	890	630	185	75
473	Coburg .....	476	278	157	41
474	Forchheim .....	2 060	1 478	493	89
475	Hof .....	782	461	297	24
476	Kronach .....	919	607	296	16
477	Kulmbach .....	1 385	730	615	40
478	Lichtenfels .....	788	525	246	17
479	Wunsiedel i.Fichtelgebirge .....	1 578	877	681	20
	<b>Zusammen</b>	<b>9 185</b>	<b>5 698</b>	<b>3 095</b>	<b>392</b>
<b>4</b>	<b>Oberfranken .....</b>	<b>20 733</b>	<b>12 825</b>	<b>7 327</b>	<b>581</b>
<b>Regierungsbezirk Mittelfranken</b>					
<b>Kreisfreie Städte</b>					
561	Ansbach, Stadt .....	2 479	1 195	1 166	118
562	Erlangen, Stadt .....	4 781	3 492	1 065	224
563	Fürth, Stadt .....	3 050	1 755	1 153	142
564	Nürnberg, Stadt .....	13 788	7 611	4 895	1 282
565	Schwabach, Stadt .....	1 270	929	303	38
	<b>Zusammen</b>	<b>25 368</b>	<b>14 982</b>	<b>8 582</b>	<b>1 804</b>
<b>Landkreise</b>					
571	Ansbach .....	2 387	1 308	974	105
572	Erlangen-Höchstadt .....	2 597	1 970	542	85
573	Fürth .....	1 953	1 371	443	139
574	Nürnberger Land .....	2 452	1 682	666	104

Noch: **Tabelle 6. Studierende in Bayern im Wintersemester 2018/19 nach Ort des Erwerbs der Hochschulzugangsberechtigung (kreisfreie Städte und Landkreise) und Hochschularten**

Kreis-schl.-Nr.	Ort des Erwerbs der HZB	Studierende mit Erwerb der Hochschulzugangsberechtigung in Bayern			
		insgesamt	davon		
			wissenschaftliche Hochschulen	Staatliche Fachhochschulen und Verwaltungsfachhochschulen	Nichtstaatliche Fachhochschulen

Noch: **Regierungsbezirk Mittelfranken**

<b>Landkreise</b>					
575	Neustadt a.d.Aisch-Bad Windsheim .....	1 459	948	443	68
576	Roth .....	1 242	824	363	55
577	Weißenburg-Gunzenhausen .....	2 161	1 077	944	140
	<b>Zusammen</b>	<b>14 251</b>	<b>9 180</b>	<b>4 375</b>	<b>696</b>
<b>5</b>	<b>Mittelfranken .....</b>	<b>39 619</b>	<b>24 162</b>	<b>12 957</b>	<b>2 500</b>

**Regierungsbezirk Unterfranken**

<b>Kreisfreie Städte</b>					
661	Aschaffenburg, Stadt .....	1 651	742	898	11
662	Schweinfurt, Stadt .....	3 133	1 642	1 472	19
663	Würzburg, Stadt .....	5 815	3 713	2 047	55
	<b>Zusammen</b>	<b>10 599</b>	<b>6 097</b>	<b>4 417</b>	<b>85</b>
<b>Landkreise</b>					
671	Aschaffenburg .....	835	531	291	13
672	Bad Kissingen .....	1 157	839	300	18
673	Rhön-Grabfeld .....	1 398	779	591	28
674	Haßberge .....	1 053	731	302	20
675	Kitzingen .....	2 639	1 692	898	49
676	Miltenberg .....	973	571	394	8
677	Main-Spessart .....	2 049	1 278	760	11
678	Schweinfurt .....	373	172	174	27
679	Würzburg .....	908	590	281	37
	<b>Zusammen</b>	<b>11 385</b>	<b>7 183</b>	<b>3 991</b>	<b>211</b>
<b>6</b>	<b>Unterfranken .....</b>	<b>21 984</b>	<b>13 280</b>	<b>8 408</b>	<b>296</b>

**Regierungsbezirk Schwaben**

<b>Kreisfreie Städte</b>					
761	Augsburg, Stadt .....	8 003	4 975	2 818	210
762	Kaufbeuern, Stadt .....	1 807	976	765	66
763	Kempten (Allgäu), Stadt .....	2 375	955	1 353	67
764	Memmingen, Stadt .....	1 400	672	688	40
	<b>Zusammen</b>	<b>13 585</b>	<b>7 578</b>	<b>5 624</b>	<b>383</b>
<b>Landkreise</b>					
771	Aichach-Friedberg .....	2 179	1 100	985	94
772	Augsburg .....	4 131	2 454	1 199	478
773	Dillingen a.d.Donau .....	1 356	960	359	37
774	Günzburg .....	1 982	1 263	651	68
775	Neu-Ulm .....	1 641	766	840	35
776	Lindau-Bodensee .....	792	511	251	30
777	Ostallgäu .....	1 222	730	448	44
778	Unterallgäu .....	1 461	911	494	56
779	Donau-Ries .....	2 433	1 385	961	87
780	Oberallgäu .....	1 131	523	560	48
	<b>Zusammen</b>	<b>18 328</b>	<b>10 603</b>	<b>6 748</b>	<b>977</b>
<b>7</b>	<b>Schwaben .....</b>	<b>31 913</b>	<b>18 181</b>	<b>12 372</b>	<b>1 360</b>



**Tabelle 7. Deutsche Studierende im Wintersemester 2018/19 nach dem Land des Studienortes,**

Lfd. Nr.	Land des Studienortes	Geschlecht	Studierende	davon Erwerb der Hochschul						
				Baden-Württemberg	Bayern	Berlin	Brandenburg	Bremen	Hamburg	Hessen
<b>Universitäten</b>										
1	Baden-Württemberg	m	74 284	50 774	4 920	618	233	152	543	3 466
2		w	67 219	44 223	5 102	613	255	125	511	3 555
3		i	141 503	94 997	10 022	1 231	488	277	1 054	7 021
4	Bayern	m	97 867	9 841	69 756	733	386	156	649	2 991
5		w	109 082	11 077	78 673	785	363	166	549	3 399
6		i	206 949	20 918	148 429	1 518	749	322	1 198	6 390
7	Berlin	m	49 298	3 768	2 825	21 699	5 229	345	776	1 694
8		w	49 919	3 487	2 842	20 732	5 453	332	902	1 796
9		i	99 217	7 255	5 667	42 431	10 682	677	1 678	3 490
10	Brandenburg	m	13 348	479	424	4 616	4 329	45	143	320
11		w	15 812	588	468	5 862	4 331	56	147	383
12		i	29 160	1 067	892	10 478	8 660	101	290	703
13	Bremen	m	8 113	144	83	66	37	2 977	261	96
14		w	8 722	186	126	115	62	2 775	405	174
15		i	16 835	330	209	181	99	5 752	666	270
16	Hamburg	m	25 057	795	630	338	257	270	10 024	625
17		w	24 111	908	732	436	268	268	9 754	652
18		i	49 168	1 703	1 362	774	525	538	19 778	1 277
19	Hessen	m	64 513	4 014	3 056	539	260	178	395	40 384
20		w	67 109	4 812	2 870	706	290	186	441	39 821
21		i	131 622	8 826	5 926	1 245	550	364	836	80 205
22	Mecklenburg-Vorpommern	m	9 740	328	222	600	943	48	263	168
23		w	11 407	429	235	826	1 280	75	284	222
24		i	21 147	757	457	1 426	2 223	123	547	390
25	Niedersachsen	m	59 540	1 293	975	635	364	1 212	1 733	2 171
26		w	65 061	1 525	1 190	847	484	1 646	2 196	2 480
27		i	124 601	2 818	2 165	1 482	848	2 858	3 929	4 651
28	Nordrhein-Westfalen	m	216 500	7 800	6 653	2 312	1 050	812	1 785	5 616
29		w	221 729	7 509	6 095	2 524	1 217	844	1 732	5 807
30		i	438 229	15 309	12 748	4 836	2 267	1 656	3 517	11 423
31	Rheinland-Pfalz	m	29 904	2 422	826	214	103	63	186	3 993
32		w	38 970	3 730	1 194	355	142	87	239	5 918
33		i	68 874	6 152	2 020	569	245	150	425	9 911
34	Saarland	m	6 303	368	194	41	21	13	40	164
35		w	6 833	511	220	60	22	15	45	207
36		i	13 136	879	414	101	43	28	85	371
37	Sachsen	m	31 765	1 757	2 073	808	1 887	146	292	986
38		w	32 245	1 703	1 872	997	2 042	148	289	1 106
39		i	64 010	3 460	3 945	1 805	3 929	294	581	2 092
40	Sachsen-Anhalt	m	14 319	590	524	601	697	72	137	367
41		w	15 382	583	579	776	878	62	137	449
42		i	29 701	1 173	1 103	1 377	1 575	134	274	816
43	Schleswig-Holstein	m	15 043	271	214	178	135	148	1 087	249
44		w	19 679	531	367	367	225	200	1 642	425
45		i	34 722	802	581	545	360	348	2 729	674
46	Thüringen	m	12 648	745	1 257	384	438	51	109	741
47		w	14 235	909	1 282	499	545	50	138	798
48		i	26 883	1 654	2 539	883	983	101	247	1 539
<b>49</b>	<b>Deutschland</b>	<b>m</b>	<b>728 242</b>	<b>85 389</b>	<b>94 632</b>	<b>34 382</b>	<b>16 369</b>	<b>6 688</b>	<b>18 423</b>	<b>64 031</b>
<b>50</b>		<b>w</b>	<b>767 515</b>	<b>82 711</b>	<b>103 847</b>	<b>36 500</b>	<b>17 857</b>	<b>7 035</b>	<b>19 411</b>	<b>67 192</b>
<b>51</b>		<b>i</b>	<b>1 495 757</b>	<b>168 100</b>	<b>198 479</b>	<b>70 882</b>	<b>34 226</b>	<b>13 723</b>	<b>37 834</b>	<b>131 223</b>
<b>Pädagogische Hochschulen</b>										
52	Baden-Württemberg	m	5 275	4 617	105	8	6	4	11	150
53		w	18 260	15 340	470	50	26	12	37	672
54		i	23 535	19 957	575	58	32	16	48	822
<b>55</b>	<b>Deutschland</b>	<b>m</b>	<b>5 275</b>	<b>4 617</b>	<b>105</b>	<b>8</b>	<b>6</b>	<b>4</b>	<b>11</b>	<b>150</b>
<b>56</b>		<b>w</b>	<b>18 260</b>	<b>15 340</b>	<b>470</b>	<b>50</b>	<b>26</b>	<b>12</b>	<b>37</b>	<b>672</b>
<b>57</b>		<b>i</b>	<b>23 535</b>	<b>19 957</b>	<b>575</b>	<b>58</b>	<b>32</b>	<b>16</b>	<b>48</b>	<b>822</b>



dem Land des Erwerbs der Hochschulzugangsberechtigung sowie der Hochschulart

zugangsberechtigung in ...											Lfd. Nr.
Mecklenburg-Vorpommern	Niedersachsen	Nordrhein-Westfalen	Rheinland-Pfalz	Saarland	Sachsen	Sachsen-Anhalt	Schleswig-Holstein	Thüringen	Ausland	ohne Angabe	
<b>Universitäten</b>											
170	1 716	4 213	4 131	615	438	197	683	264	1 151	–	1
156	1 497	3 893	4 041	557	422	174	544	330	1 221	–	2
326	3 213	8 106	8 172	1 172	860	371	1 227	594	2 372	–	3
199	2 046	4 624	1 604	293	958	276	800	787	1 768	–	4
201	2 233	4 573	1 620	318	1 259	323	692	1 021	1 830	–	5
400	4 279	9 197	3 224	611	2 217	599	1 492	1 808	3 598	–	6
962	2 445	4 002	938	186	912	707	979	548	1 282	1	7
1 059	2 504	4 465	934	210	1 157	848	1 016	661	1 521	–	8
2 021	4 949	8 467	1 872	396	2 069	1 555	1 995	1 209	2 803	1	9
270	495	735	140	25	527	265	196	171	168	–	10
400	682	899	175	38	641	390	274	212	266	–	11
670	1 177	1 634	315	63	1 168	655	470	383	434	–	12
47	3 381	527	48	10	24	32	276	21	83	–	13
67	3 322	790	81	11	62	43	367	35	101	–	14
114	6 703	1 317	129	21	86	75	643	56	184	–	15
436	3 799	2 070	266	62	237	158	4 584	141	363	2	16
509	3 547	2 001	261	69	206	143	3 876	139	342	–	17
945	7 346	4 071	527	131	443	301	8 460	280	705	2	18
187	2 953	6 155	3 421	331	445	278	601	610	706	–	19
209	3 345	7 142	3 576	436	564	341	681	854	835	–	20
396	6 298	13 297	6 997	767	1 009	619	1 282	1 464	1 541	–	21
4 116	680	599	84	18	317	264	885	121	84	–	22
4 219	838	723	120	26	495	387	953	199	96	–	23
8 335	1 518	1 322	204	44	812	651	1 838	320	180	–	24
392	38 553	7 021	510	106	362	588	2 509	560	556	–	25
520	39 359	8 766	644	85	486	810	2 799	583	641	–	26
912	77 912	15 787	1 154	191	848	1 398	5 308	1 143	1 197	–	27
777	10 584	162 828	6 611	956	1 494	901	2 401	1 038	2 882	–	28
831	11 104	167 669	6 364	945	1 659	961	2 188	1 069	3 211	–	29
1 608	21 688	330 497	12 975	1 901	3 153	1 862	4 589	2 107	6 093	–	30
54	653	3 256	15 267	1 981	146	69	224	138	309	–	31
107	1 025	4 842	17 055	2 980	232	121	271	231	440	1	32
161	1 678	8 098	32 322	4 961	378	190	495	369	749	1	33
11	140	418	817	3 874	35	17	39	17	94	–	34
14	154	536	1 012	3 749	57	14	53	37	127	–	35
25	294	954	1 829	7 623	92	31	92	54	221	–	36
743	1 430	1 597	451	76	14 294	1 909	472	2 556	288	–	37
740	1 534	1 683	432	73	13 899	2 155	503	2 756	313	–	38
1 483	2 964	3 280	883	149	28 193	4 064	975	5 312	601	–	39
268	1 919	892	172	31	1 612	5 314	302	730	91	–	40
288	1 802	888	189	28	2 331	4 996	332	954	110	–	41
556	3 721	1 780	361	59	3 943	10 310	634	1 684	201	–	42
335	1 591	797	115	18	88	69	9 532	73	143	–	43
525	2 355	1 326	174	32	135	130	10 973	95	177	–	44
860	3 946	2 123	289	50	223	199	20 505	168	320	–	45
165	791	892	241	42	1 165	618	261	4 635	113	–	46
223	891	938	264	41	1 543	809	282	4 909	114	–	47
388	1 682	1 830	505	83	2 708	1 427	543	9 544	227	–	48
<b>9 132</b>	<b>73 176</b>	<b>200 626</b>	<b>34 816</b>	<b>8 624</b>	<b>23 054</b>	<b>11 662</b>	<b>24 744</b>	<b>12 410</b>	<b>10 081</b>	<b>3</b>	<b>49</b>
<b>10 068</b>	<b>76 192</b>	<b>211 134</b>	<b>36 942</b>	<b>9 598</b>	<b>25 148</b>	<b>12 645</b>	<b>25 804</b>	<b>14 085</b>	<b>11 345</b>	<b>1</b>	<b>50</b>
<b>19 200</b>	<b>149 368</b>	<b>411 760</b>	<b>71 758</b>	<b>18 222</b>	<b>48 202</b>	<b>24 307</b>	<b>50 548</b>	<b>26 495</b>	<b>21 426</b>	<b>4</b>	<b>51</b>
<b>Pädagogische Hochschulen</b>											
7	46	91	117	34	18	5	15	12	29	–	52
16	175	360	636	164	61	27	41	44	129	–	53
23	221	451	753	198	79	32	56	56	158	–	54
<b>7</b>	<b>46</b>	<b>91</b>	<b>117</b>	<b>34</b>	<b>18</b>	<b>5</b>	<b>15</b>	<b>12</b>	<b>29</b>	–	<b>55</b>
<b>16</b>	<b>175</b>	<b>360</b>	<b>636</b>	<b>164</b>	<b>61</b>	<b>27</b>	<b>41</b>	<b>44</b>	<b>129</b>	–	<b>56</b>
<b>23</b>	<b>221</b>	<b>451</b>	<b>753</b>	<b>198</b>	<b>79</b>	<b>32</b>	<b>56</b>	<b>56</b>	<b>158</b>	–	<b>57</b>

Noch: **Tabelle 7. Deutsche Studierende im Wintersemester 2018/19 nach dem Land des Studienortes,**

Lfd. Nr.	Land des Studienortes	Geschlecht	Studierende	davon Erwerb der Hochschul						
				Baden-Württemberg	Bayern	Berlin	Brandenburg	Bremen	Hamburg	Hessen
<b>Theologische Hochschulen</b>										
58	Bayern	m	236	24	170	–	1	–	1	8
59		w	234	30	150	2	1	–	3	5
60		i	470	54	320	2	2	–	4	13
61	Hessen	m	426	68	31	11	5	1	11	127
62		w	251	38	17	3	–	–	4	85
63		i	677	106	48	14	5	1	15	212
64	Nordrhein-	m	180	9	5	4	–	–	–	6
65	Westfalen	w	123	2	4	3	–	1	3	3
66		i	303	11	9	7	–	1	3	9
67	Rheinland-	m	200	9	11	1	1	–	–	9
68	Pfalz	w	326	14	14	1	–	–	1	25
69		i	526	23	25	2	1	–	1	34
70	Sachsen-	m	45	7	1	3	1	–	–	6
71	Anhalt	w	53	4	4	7	1	–	2	6
72		i	98	11	5	10	2	–	2	12
<b>73</b>	<b>Deutschland</b>	<b>m</b>	<b>1 087</b>	<b>117</b>	<b>218</b>	<b>19</b>	<b>8</b>	<b>1</b>	<b>12</b>	<b>156</b>
<b>74</b>		<b>w</b>	<b>987</b>	<b>88</b>	<b>189</b>	<b>16</b>	<b>2</b>	<b>1</b>	<b>13</b>	<b>124</b>
<b>75</b>		<b>i</b>	<b>2 074</b>	<b>205</b>	<b>407</b>	<b>35</b>	<b>10</b>	<b>2</b>	<b>25</b>	<b>280</b>
<b>Kunsthochschulen</b>										
76	Baden-	m	1 285	916	99	15	6	–	6	48
77	Württemberg	w	1 572	1 036	126	21	5	2	8	64
78		i	2 857	1 952	225	36	11	2	14	112
79	Bayern	m	1 231	117	874	16	2	2	7	35
80		w	1 275	117	942	17	1	2	14	24
81		i	2 506	234	1 816	33	3	4	21	59
82	Berlin	m	1 412	142	131	467	78	10	46	59
83		w	2 067	173	187	712	117	21	59	112
84		i	3 479	315	318	1 179	195	31	105	171
85	Bremen	m	226	13	12	3	4	63	6	5
86		w	281	21	20	11	2	47	15	14
87		i	507	34	32	14	6	110	21	19
88	Hamburg	m	603	56	48	18	5	8	183	21
89		w	888	78	78	50	5	13	223	49
90		i	1 491	134	126	68	10	21	406	70
91	Hessen	m	517	51	34	7	–	3	8	293
92		w	633	76	47	14	–	4	7	352
93		i	1 150	127	81	21	–	7	15	645
94	Mecklenburg-	m	124	3	2	15	7	3	2	3
95	Vorpommern	w	202	11	14	21	17	4	2	4
96		i	326	14	16	36	24	7	4	7
97	Niedersachsen	m	791	40	33	26	14	10	14	27
98		w	1 170	41	37	35	14	11	31	38
99		i	1 961	81	70	61	28	21	45	65
100	Nordrhein-	m	2 292	156	117	32	16	14	23	85
101	Westfalen	w	2 859	268	151	45	15	9	33	115
102		i	5 151	424	268	77	31	23	56	200
103	Saarland	m	266	23	14	1	–	–	2	2
104		w	362	36	19	5	–	–	1	6
105		i	628	59	33	6	–	–	3	8
106	Sachsen	m	912	58	71	71	37	8	13	38
107		w	1 212	111	90	90	53	2	18	48
108		i	2 124	169	161	161	90	10	31	86
109	Sachsen-	m	346	26	35	33	8	2	7	10
110	Anhalt	w	646	53	93	68	30	7	10	23
111		i	992	79	128	101	38	9	17	33
112	Schleswig-	m	236	23	6	8	1	1	24	5
113	Holstein	w	447	33	13	20	6	6	62	8
114		i	683	56	19	28	7	7	86	13

dem Land des Erwerbs der Hochschulzugangsberechtigung sowie der Hochschulart

zugangsberechtigung in ...											Lfd. Nr.
Mecklenburg-Vorpommern	Niedersachsen	Nordrhein-Westfalen	Rheinland-Pfalz	Saarland	Sachsen	Sachsen-Anhalt	Schleswig-Holstein	Thüringen	Ausland	ohne Angabe	
<b>Theologische Hochschulen</b>											
1	3	10	4	1	1	1	3	3	5	-	58
1	9	14	5	1	6	-	1	-	6	-	59
2	12	24	9	2	7	1	4	3	11	-	60
3	35	62	25	4	13	2	11	4	13	-	61
-	18	44	13	2	10	2	7	1	7	-	62
3	53	106	38	6	23	4	18	5	20	-	63
-	11	137	5	-	1	-	1	-	1	-	64
-	10	87	5	1	2	1	-	-	1	-	65
-	21	224	10	1	3	1	1	-	2	-	66
1	7	40	85	27	2	-	-	3	4	-	67
-	7	64	141	49	4	-	-	4	2	-	68
1	14	104	226	76	6	-	-	7	6	-	69
-	1	6	-	-	2	13	1	-	4	-	70
-	5	4	-	-	1	13	-	2	4	-	71
-	6	10	-	-	3	26	1	2	8	-	72
<b>5</b>	<b>57</b>	<b>255</b>	<b>119</b>	<b>32</b>	<b>19</b>	<b>16</b>	<b>16</b>	<b>10</b>	<b>27</b>	-	<b>73</b>
<b>1</b>	<b>49</b>	<b>213</b>	<b>164</b>	<b>53</b>	<b>23</b>	<b>16</b>	<b>8</b>	<b>7</b>	<b>20</b>	-	<b>74</b>
<b>6</b>	<b>106</b>	<b>468</b>	<b>283</b>	<b>85</b>	<b>42</b>	<b>32</b>	<b>24</b>	<b>17</b>	<b>47</b>	-	<b>75</b>
<b>Kunsthochschulen</b>											
1	26	46	64	11	8	4	9	7	19	-	76
7	35	75	85	9	24	10	10	16	39	-	77
8	61	121	149	20	32	14	19	23	58	-	78
5	13	57	23	5	18	8	8	15	26	-	79
3	19	46	15	2	22	7	6	10	28	-	80
8	32	103	38	7	40	15	14	25	54	-	81
26	73	163	38	2	39	19	42	15	62	-	82
31	123	206	44	5	74	33	48	22	100	-	83
57	196	369	82	7	113	52	90	37	162	-	84
-	74	22	4	1	5	2	8	4	-	-	85
3	74	34	7	-	9	5	15	1	3	-	86
3	148	56	11	1	14	7	23	5	3	-	87
5	63	77	10	2	11	2	68	10	16	-	88
15	104	103	29	9	20	14	60	13	25	-	89
20	167	180	39	11	31	16	128	23	41	-	90
2	10	36	41	5	8	3	5	1	10	-	91
2	11	38	47	2	10	1	8	6	8	-	92
4	21	74	88	7	18	4	13	7	18	-	93
46	7	10	2	-	9	3	10	1	1	-	94
56	16	8	3	-	11	8	17	5	5	-	95
102	23	18	5	-	20	11	27	6	6	-	96
3	468	73	16	1	15	14	23	6	8	-	97
12	717	117	13	2	19	30	25	11	17	-	98
15	1 185	190	29	3	34	44	48	17	25	-	99
9	103	1 435	113	14	23	18	27	14	84	9	100
14	107	1 675	164	28	34	11	32	19	125	14	101
23	210	3 110	277	42	57	29	59	33	209	23	102
2	5	8	33	165	1	1	3	2	4	-	103
1	9	13	64	190	3	1	4	2	8	-	104
3	14	21	97	355	4	2	7	4	12	-	105
21	49	57	32	1	322	45	20	58	11	-	106
28	79	86	24	3	388	64	35	71	22	-	107
49	128	143	56	4	710	109	55	129	33	-	108
14	18	12	6	1	65	82	4	20	3	-	109
12	39	44	15	2	88	113	8	36	5	-	110
26	57	56	21	3	153	195	12	56	8	-	111
6	20	18	2	2	3	2	109	3	3	-	112
13	50	26	6	1	12	5	174	4	8	-	113
19	70	44	8	3	15	7	283	7	11	-	114

Noch: **Tabelle 7. Deutsche Studierende im Wintersemester 2018/19 nach dem Land des Studienortes,**

Lfd. Nr.	Land des Studienortes	Geschlecht	Studierende	davon Erwerb der Hochschul						
				Baden-Württemberg	Bayern	Berlin	Brandenburg	Bremen	Hamburg	Hessen
<b>Noch: Kunsthochschulen</b>										
115	Thüringen	m	208	19	34	7	7	–	–	13
116		w	250	32	50	19	11	–	3	19
117		i	458	51	84	26	18	–	3	32
<b>118</b>	<b>Deutschland</b>	<b>m</b>	<b>10 449</b>	<b>1 643</b>	<b>1 510</b>	<b>719</b>	<b>185</b>	<b>124</b>	<b>341</b>	<b>644</b>
<b>119</b>		<b>w</b>	<b>13 864</b>	<b>2 086</b>	<b>1 867</b>	<b>1 128</b>	<b>276</b>	<b>128</b>	<b>486</b>	<b>876</b>
<b>120</b>		<b>i</b>	<b>24 313</b>	<b>3 729</b>	<b>3 377</b>	<b>1 847</b>	<b>461</b>	<b>252</b>	<b>827</b>	<b>1 520</b>
<b>Fachhochschulen (ohne Verwaltungsfachhochschulen)</b>										
121	Baden-Württemberg	m	77 901	58 623	5 601	326	291	105	237	2 486
122		w	57 503	40 966	4 766	326	237	83	205	2 127
123		i	135 404	99 589	10 367	652	528	188	442	4 613
124	Bayern	m	68 536	4 874	57 520	236	140	50	120	1 456
125		w	53 635	4 816	43 100	222	154	43	124	1 232
126		i	122 171	9 690	100 620	458	294	93	244	2 688
127	Berlin	m	24 994	999	962	14 158	3 275	129	242	505
128		w	24 012	1 060	1 003	12 226	3 339	119	255	565
129		i	49 006	2 059	1 965	26 384	6 614	248	497	1 070
130	Brandenburg	m	5 974	195	165	1 808	2 443	13	62	96
131		w	4 691	196	190	1 462	1 467	28	56	106
132		i	10 665	391	355	3 270	3 910	41	118	202
133	Bremen	m	6 930	157	123	64	48	2 605	152	126
134		w	6 462	217	197	104	75	2 071	156	162
135		i	13 392	374	320	168	123	4 676	308	288
136	Hamburg	m	21 918	1 177	1 384	291	210	245	8 034	680
137		w	22 596	1 266	1 442	471	321	273	7 074	845
138		i	44 514	2 443	2 826	762	531	518	15 108	1 525
139	Hessen	m	47 391	3 146	2 893	297	260	89	256	30 818
140		w	37 774	3 072	2 454	361	279	72	305	21 569
141		i	85 165	6 218	5 347	658	539	161	561	52 387
142	Mecklenburg-Vorpommern	m	6 667	309	351	264	427	38	313	192
143		w	5 692	232	228	274	511	33	241	167
144		i	12 359	541	579	538	938	71	554	359
145	Niedersachsen	m	32 557	535	426	177	165	428	503	558
146		w	25 584	574	579	204	144	441	441	548
147		i	58 141	1 109	1 005	381	309	869	944	1 106
148	Nordrhein-Westfalen	m	126 351	3 114	2 703	534	405	247	523	2 241
149		w	99 121	3 358	3 142	752	525	280	653	2 647
150		i	225 472	6 472	5 845	1 286	930	527	1 176	4 888
151	Rheinland-Pfalz	m	20 199	2 242	503	76	42	25	47	1 848
152		w	15 666	2 362	479	64	38	19	45	2 011
153		i	35 865	4 604	982	140	80	44	92	3 859
154	Saarland	m	6 619	627	507	111	94	35	92	378
155		w	5 852	679	546	118	97	34	70	324
156		i	12 471	1 306	1 053	229	191	69	162	702
157	Sachsen	m	13 830	693	1 034	252	540	32	86	350
158		w	9 662	517	753	181	342	20	85	259
159		i	23 492	1 210	1 787	433	882	52	171	609
160	Sachsen-Anhalt	m	7 992	266	282	191	316	28	72	179
161		w	7 591	294	309	252	332	30	68	211
162		i	15 583	560	591	443	648	58	140	390
163	Schleswig-Holstein	m	13 331	200	125	82	87	76	1 473	138
164		w	7 685	172	154	68	74	51	694	92
165		i	21 016	372	279	150	161	127	2 167	230
166	Thüringen	m	7 615	458	735	114	152	24	32	500
167		w	6 415	463	514	77	107	16	33	279
168		i	14 030	921	1 249	191	259	40	65	779
<b>169</b>	<b>Deutschland</b>	<b>m</b>	<b>488 805</b>	<b>77 615</b>	<b>75 314</b>	<b>18 981</b>	<b>8 895</b>	<b>4 169</b>	<b>12 244</b>	<b>42 551</b>
<b>170</b>		<b>w</b>	<b>389 941</b>	<b>60 244</b>	<b>59 856</b>	<b>17 162</b>	<b>8 042</b>	<b>3 613</b>	<b>10 505</b>	<b>33 144</b>
<b>171</b>		<b>i</b>	<b>878 746</b>	<b>137 859</b>	<b>135 170</b>	<b>36 143</b>	<b>16 937</b>	<b>7 782</b>	<b>22 749</b>	<b>75 695</b>

dem Land des Erwerbs der Hochschulzugangsberechtigung sowie der Hochschulart

zugangsberechtigung in ...											Lfd. Nr.
Mecklenburg-Vorpommern	Niedersachsen	Nordrhein-Westfalen	Rheinland-Pfalz	Saarland	Sachsen	Sachsen-Anhalt	Schleswig-Holstein	Thüringen	Ausland	ohne Angabe	
<b>Noch: Kunsthochschulen</b>											
7	2	10	5	1	25	19	5	52	2	-	115
4	11	8	5	1	23	7	3	50	4	-	116
11	13	18	10	2	48	26	8	102	6	-	117
<b>147</b>	<b>931</b>	<b>2 024</b>	<b>389</b>	<b>211</b>	<b>552</b>	<b>222</b>	<b>341</b>	<b>208</b>	<b>249</b>	<b>9</b>	<b>118</b>
<b>201</b>	<b>1 394</b>	<b>2 479</b>	<b>521</b>	<b>254</b>	<b>737</b>	<b>309</b>	<b>445</b>	<b>266</b>	<b>397</b>	<b>14</b>	<b>119</b>
<b>348</b>	<b>2 325</b>	<b>4 503</b>	<b>910</b>	<b>465</b>	<b>1 289</b>	<b>531</b>	<b>786</b>	<b>474</b>	<b>646</b>	<b>23</b>	<b>120</b>
<b>Fachhochschulen (ohne Verwaltungsfachhochschulen)</b>											
175	1 296	2 954	3 342	289	524	241	519	314	578	-	121
132	1 029	2 605	2 710	301	518	215	378	331	572	2	122
307	2 325	5 559	6 052	590	1 042	456	897	645	1 150	2	123
60	655	1 172	465	67	352	108	181	487	593	-	124
46	509	1 090	442	78	442	100	182	476	579	-	125
106	1 164	2 262	907	145	794	208	363	963	1 172	-	126
473	899	1 196	260	64	446	366	347	225	448	-	127
479	1 051	1 393	295	77	596	443	357	274	480	-	128
952	1 950	2 589	555	141	1 042	809	704	499	928	-	129
143	200	238	45	22	161	153	86	84	60	-	130
117	195	263	57	17	188	117	95	88	49	-	131
260	395	501	102	39	349	270	181	172	109	-	132
46	2 624	531	59	17	57	27	191	41	62	-	133
64	2 073	749	85	18	78	82	225	58	48	-	134
110	4 697	1 280	144	35	135	109	416	99	110	-	135
372	3 172	2 117	342	73	239	158	3 020	173	231	-	136
514	3 062	2 520	383	111	347	252	3 219	178	317	1	137
886	6 234	4 637	725	184	586	410	6 239	351	548	1	138
144	1 409	2 848	3 185	260	452	233	324	418	348	11	139
123	1 384	2 835	2 883	294	653	284	392	474	327	13	140
267	2 793	5 683	6 068	554	1 105	517	716	892	675	24	141
2 166	692	563	117	21	175	131	759	107	42	-	142
1 707	595	428	80	21	214	173	648	90	50	-	143
3 873	1 287	991	197	42	389	304	1 407	197	92	-	144
183	23 042	4 716	237	28	137	406	723	151	142	-	145
129	16 727	4 002	251	49	185	344	679	155	132	-	146
312	39 769	8 718	488	77	322	750	1 402	306	274	-	147
299	4 963	105 096	2 734	313	496	324	825	441	1 078	15	148
369	5 119	75 575	2 631	391	693	420	1 050	542	967	7	149
668	10 082	180 671	5 365	704	1 189	744	1 875	983	2 045	22	150
32	324	1 854	10 914	1 857	69	42	106	49	169	-	151
22	310	1 605	7 131	1 188	72	36	95	58	131	-	152
54	634	3 459	18 045	3 045	141	78	201	107	300	-	153
33	372	907	451	2 648	96	33	113	55	67	-	154
36	398	910	522	1 742	99	46	148	38	45	-	155
69	770	1 817	973	4 390	195	79	261	93	112	-	156
177	463	595	170	34	7 476	824	129	898	77	-	157
105	279	389	130	20	5 283	516	111	603	69	-	158
282	742	984	300	54	12 759	1 340	240	1 501	146	-	159
120	1 175	354	76	14	674	3 753	107	357	28	-	160
142	1 149	434	85	12	754	2 998	159	326	36	-	161
262	2 324	788	161	26	1 428	6 751	266	683	64	-	162
322	1 203	487	66	12	41	35	8 884	28	68	4	163
182	792	347	37	10	60	35	4 832	30	53	2	164
504	1 995	834	103	22	101	70	13 716	58	121	6	165
56	444	412	100	18	426	403	100	3 597	44	-	166
56	412	472	106	17	620	423	80	2 711	29	-	167
112	856	884	206	35	1 046	826	180	6 308	73	-	168
<b>4 801</b>	<b>42 933</b>	<b>126 040</b>	<b>22 563</b>	<b>5 737</b>	<b>11 821</b>	<b>7 237</b>	<b>16 414</b>	<b>7 425</b>	<b>4 035</b>	<b>30</b>	<b>169</b>
<b>4 223</b>	<b>35 084</b>	<b>95 617</b>	<b>17 828</b>	<b>4 346</b>	<b>10 802</b>	<b>6 484</b>	<b>12 650</b>	<b>6 432</b>	<b>3 884</b>	<b>25</b>	<b>170</b>
<b>9 024</b>	<b>78 017</b>	<b>221 657</b>	<b>40 391</b>	<b>10 083</b>	<b>22 623</b>	<b>13 721</b>	<b>29 064</b>	<b>13 857</b>	<b>7 919</b>	<b>55</b>	<b>171</b>

Noch: **Tabelle 7. Deutsche Studierende im Wintersemester 2018/19 nach dem Land des Studienortes,**

Lfd. Nr.	Land des Studienortes	Geschlecht	Studierende	davon Erwerb der Hochschul						
				Baden-Württemberg	Bayern	Berlin	Brandenburg	Bremen	Hamburg	Hessen
<b>Verwaltungsfachhochschulen</b>										
172	Baden-Württemberg	m	2 645	2 151	57	16	17	2	3	40
173		w	4 146	3 486	86	25	28	1	1	43
174		i	6 791	5 637	143	41	45	3	4	83
175	Bayern	m	2 646	38	2 448	4	15	–	4	16
176		w	2 977	36	2 819	3	8	–	1	12
177		i	5 623	74	5 267	7	23	–	5	28
178	Berlin	m	227	5	17	34	27	–	1	7
179		w	435	14	29	80	77	4	5	16
180		i	662	19	46	114	104	4	6	23
181	Brandenburg	m	832	3	3	274	415	1	5	3
182		w	561	2	2	215	243	1	1	2
183		i	1 393	5	5	489	658	2	6	5
184	Bremen	m	364	5	1	2	3	113	11	6
185		w	205	3	1	–	–	85	1	2
186		i	569	8	2	2	3	198	12	8
187	Hamburg	m	453	5	1	8	11	6	161	2
188		w	472	6	2	6	6	3	135	5
189		i	925	11	3	14	17	9	296	7
190	Hessen	m	3 332	148	107	29	26	2	7	2 143
191		w	2 626	77	72	15	26	1	1	1 820
192		i	5 958	225	179	44	52	3	8	3 963
193	Mecklenburg-Vorpommern	m	348	3	1	2	28	–	2	–
194		w	275	1	–	2	14	–	1	–
195		i	623	4	1	4	42	–	3	–
196	Niedersachsen	m	649	1	–	4	3	9	7	8
197		w	1 055	2	–	1	14	14	8	15
198		i	1 704	3	–	5	17	23	15	23
199	Nordrhein-Westfalen	m	7 591	103	93	81	53	17	25	100
200		w	8 051	108	103	84	85	13	20	90
201		i	15 642	211	196	165	138	30	45	190
202	Rheinland-Pfalz	m	1 857	84	23	8	13	4	1	127
203		w	1 504	34	14	3	7	1	1	91
204		i	3 361	118	37	11	20	5	2	218
205	Saarland	m	328	5	2	–	–	–	–	–
206		w	292	1	1	–	–	–	–	1
207		i	620	6	3	–	–	–	–	1
208	Sachsen	m	651	3	4	3	29	–	–	2
209		w	623	2	1	5	20	1	–	1
210		i	1 274	5	5	8	49	1	–	3
211	Sachsen-Anhalt	m	487	–	1	4	22	1	1	7
212		w	258	2	–	3	5	–	1	2
213		i	745	2	1	7	27	1	2	9
214	Schleswig-Holstein	m	1 784	57	82	34	48	5	27	67
215		w	1 013	22	29	8	17	4	11	22
216		i	2 797	79	111	42	65	9	38	89
217	Thüringen	m	229	–	4	1	3	–	–	3
218		w	216	–	–	–	2	–	–	2
219		i	445	–	4	1	5	–	–	5
<b>220</b>	<b>Deutschland</b>	<b>m</b>	<b>24 423</b>	<b>2 611</b>	<b>2 844</b>	<b>504</b>	<b>713</b>	<b>160</b>	<b>255</b>	<b>2 531</b>
<b>221</b>		<b>w</b>	<b>24 709</b>	<b>3 796</b>	<b>3 159</b>	<b>450</b>	<b>552</b>	<b>128</b>	<b>187</b>	<b>2 124</b>
<b>222</b>		<b>i</b>	<b>49 132</b>	<b>6 407</b>	<b>6 003</b>	<b>954</b>	<b>1 265</b>	<b>288</b>	<b>442</b>	<b>4 655</b>
<b>Hochschulen insgesamt</b>										
223	Baden-Württemberg	m	161 390	117 081	10 782	983	553	263	800	6 190
224		w	148 700	105 051	10 550	1 035	551	223	762	6 461
225		i	310 090	222 132	21 332	2 018	1 104	486	1 562	12 651
226	Bayern	m	170 516	14 894	130 768	989	544	208	781	4 506
227		w	167 203	16 076	125 684	1 029	527	211	691	4 672
228		i	337 719	30 970	256 452	2 018	1 071	419	1 472	9 178

dem Land des Erwerbs der Hochschulzugangsberechtigung sowie der Hochschulart

zugangsberechtigung in ...											Lfd. Nr.
Mecklenburg-Vorpommern	Niedersachsen	Nordrhein-Westfalen	Rheinland-Pfalz	Saarland	Sachsen	Sachsen-Anhalt	Schleswig-Holstein	Thüringen	Ausland	ohne Angabe	
<b>Verwaltungsfachhochschulen</b>											
13	38	92	132	17	25	16	5	19	2	-	172
13	42	92	199	39	23	19	11	27	11	-	173
26	80	184	331	56	48	35	16	46	13	-	174
2	9	23	5	1	39	13	2	24	3	-	175
2	8	15	-	1	18	6	1	35	12	-	176
4	17	38	5	2	57	19	3	59	15	-	177
7	9	70	4	18	4	6	7	8	3	-	178
20	20	98	7	22	15	12	7	5	4	-	179
27	29	168	11	40	19	18	14	13	7	-	180
28	12	15	2	1	21	38	4	5	2	-	181
26	9	5	1	-	9	35	2	3	5	-	182
54	21	20	3	1	30	73	6	8	7	-	183
3	170	22	4	-	-	1	18	4	1	-	184
-	86	15	1	-	1	2	7	-	1	-	185
3	256	37	5	-	1	3	25	4	2	-	186
20	79	14	3	-	2	8	130	3	-	-	187
31	84	24	2	-	4	5	155	3	1	-	188
51	163	38	5	-	6	13	285	6	1	-	189
10	81	285	326	23	32	24	20	66	3	-	190
8	60	189	185	15	22	9	23	97	4	2	191
18	141	474	511	38	54	33	43	163	7	2	192
263	8	4	1	-	4	13	15	2	2	-	193
222	6	1	-	-	4	8	14	2	-	-	194
485	14	5	1	-	8	21	29	4	2	-	195
7	526	16	3	-	8	21	20	14	2	-	196
21	837	33	-	1	2	33	62	10	2	-	197
28	1 363	49	3	1	10	54	82	24	4	-	198
23	153	6 621	152	10	51	34	31	32	3	9	199
21	186	6 978	158	19	54	44	45	26	3	14	200
44	339	13 599	310	29	105	78	76	58	6	23	201
12	25	114	1 292	119	10	7	7	9	2	-	202
4	13	60	1 182	79	4	4	3	4	-	-	203
16	38	174	2 474	198	14	11	10	13	2	-	204
-	-	4	21	294	-	1	-	-	1	-	205
-	1	2	20	266	-	-	-	-	-	-	206
-	1	6	41	560	-	1	-	-	1	-	207
2	5	3	2	1	547	24	-	26	-	-	208
2	3	-	-	-	551	19	-	16	2	-	209
4	8	3	2	1	1 098	43	-	42	2	-	210
3	22	10	1	-	35	358	3	19	-	-	211
-	8	2	-	-	24	192	1	18	-	-	212
3	30	12	1	-	59	550	4	37	-	-	213
41	119	186	45	10	32	28	977	25	1	-	214
34	75	50	12	4	16	32	660	17	-	-	215
75	194	236	57	14	48	60	1 637	42	1	-	216
1	1	1	-	-	20	9	-	186	-	-	217
-	2	1	-	-	2	13	-	194	-	-	218
1	3	2	-	-	22	22	-	380	-	-	219
<b>435</b>	<b>1 257</b>	<b>7 480</b>	<b>1 993</b>	<b>494</b>	<b>830</b>	<b>601</b>	<b>1 239</b>	<b>442</b>	<b>25</b>	<b>9</b>	<b>220</b>
<b>404</b>	<b>1 440</b>	<b>7 565</b>	<b>1 767</b>	<b>446</b>	<b>749</b>	<b>433</b>	<b>991</b>	<b>457</b>	<b>45</b>	<b>16</b>	<b>221</b>
<b>839</b>	<b>2 697</b>	<b>15 045</b>	<b>3 760</b>	<b>940</b>	<b>1 579</b>	<b>1 034</b>	<b>2 230</b>	<b>899</b>	<b>70</b>	<b>25</b>	<b>222</b>
<b>Hochschulen insgesamt</b>											
366	3 122	7 396	7 786	966	1 013	463	1 231	616	1 779	-	223
324	2 778	7 025	7 671	1 070	1 048	445	984	748	1 972	2	224
690	5 900	14 421	15 457	2 036	2 061	908	2 215	1 364	3 751	2	225
267	2 726	5 886	2 101	367	1 368	406	994	1 316	2 395	-	226
253	2 778	5 738	2 082	400	1 747	436	882	1 542	2 455	-	227
520	5 504	11 624	4 183	767	3 115	842	1 876	2 858	4 850	-	228

Noch: **Tabelle 7. Deutsche Studierende im Wintersemester 2018/19 nach dem Land des Studienortes,**

Lfd. Nr.	Land des Studienortes	Geschlecht	Studierende	davon Erwerb der Hochschul						
				Baden-Württemberg	Bayern	Berlin	Brandenburg	Bremen	Hamburg	Hessen
<b>Noch: Hochschulen insgesamt</b>										
229	Berlin	m	75 931	4 914	3 935	36 358	8 609	484	1 065	2 265
230		w	76 433	4 734	4 061	33 750	8 986	476	1 221	2 489
231		i	152 364	9 648	7 996	70 108	17 595	960	2 286	4 754
232	Brandenburg	m	20 154	677	592	6 698	7 187	59	210	419
233		w	21 064	786	660	7 539	6 041	85	204	491
234		i	41 218	1 463	1 252	14 237	13 228	144	414	910
235	Bremen	m	15 633	319	219	135	92	5 758	430	233
236		w	15 670	427	344	230	139	4 978	577	352
237		i	31 303	746	563	365	231	10 736	1 007	585
238	Hamburg	m	48 031	2 033	2 063	655	483	529	18 402	1 328
239		w	48 067	2 258	2 254	963	600	557	17 186	1 551
240		i	96 098	4 291	4 317	1 618	1 083	1 086	35 588	2 879
241	Hessen	m	116 179	7 427	6 121	883	551	273	677	73 765
242		w	108 393	8 075	5 460	1 099	595	263	758	63 647
243		i	224 572	15 502	11 581	1 982	1 146	536	1 435	137 412
244	Mecklenburg-Vorpommern	m	16 879	643	576	881	1 405	89	580	363
245		w	17 576	673	477	1 123	1 822	112	528	393
246		i	34 455	1 316	1 053	2 004	3 227	201	1 108	756
247	Niedersachsen	m	93 537	1 869	1 434	842	546	1 659	2 257	2 764
248		w	92 870	2 142	1 806	1 087	656	2 112	2 676	3 081
249		i	186 407	4 011	3 240	1 929	1 202	3 771	4 933	5 845
250	Nordrhein-Westfalen	m	352 914	11 182	9 571	2 963	1 524	1 090	2 356	8 048
251		w	331 883	11 245	9 495	3 408	1 842	1 147	2 441	8 662
252		i	684 797	22 427	19 066	6 371	3 366	2 237	4 797	16 710
253	Rheinland-Pfalz	m	52 160	4 757	1 363	299	159	92	234	5 977
254		w	56 466	6 140	1 701	423	187	107	286	8 045
255		i	108 626	10 897	3 064	722	346	199	520	14 022
256	Saarland	m	13 516	1 023	717	153	115	48	134	544
257		w	13 339	1 227	786	183	119	49	116	538
258		i	26 855	2 250	1 503	336	234	97	250	1 082
259	Sachsen	m	47 158	2 511	3 182	1 134	2 493	186	391	1 376
260		w	43 742	2 333	2 716	1 273	2 457	171	392	1 414
261		i	90 900	4 844	5 898	2 407	4 950	357	783	2 790
262	Sachsen-Anhalt	m	23 189	889	843	832	1 044	103	217	569
263		w	23 930	936	985	1 106	1 246	99	218	691
264		i	47 119	1 825	1 828	1 938	2 290	202	435	1 260
265	Schleswig-Holstein	m	30 394	551	427	302	271	230	2 611	459
266		w	28 824	758	563	463	322	261	2 409	547
267		i	59 218	1 309	990	765	593	491	5 020	1 006
268	Thüringen	m	20 700	1 222	2 030	506	600	75	141	1 257
269		w	21 116	1 404	1 846	595	665	66	174	1 098
270		i	41 816	2 626	3 876	1 101	1 265	141	315	2 355
<b>271</b>	<b>Deutschland</b>	<b>m</b>	<b>1 258 281</b>	<b>171 992</b>	<b>174 623</b>	<b>54 613</b>	<b>26 176</b>	<b>11 146</b>	<b>31 286</b>	<b>110 063</b>
<b>272</b>		<b>w</b>	<b>1 215 276</b>	<b>164 265</b>	<b>169 388</b>	<b>55 306</b>	<b>26 755</b>	<b>10 917</b>	<b>30 639</b>	<b>104 132</b>
<b>273</b>		<b>i</b>	<b>2 473 557</b>	<b>336 257</b>	<b>344 011</b>	<b>109 919</b>	<b>52 931</b>	<b>22 063</b>	<b>61 925</b>	<b>214 195</b>



dem Land des Erwerbs der Hochschulzugangsberechtigung sowie der Hochschulart

zugangsberechtigung in ...											Lfd. Nr.
Mecklenburg-Vorpommern	Niedersachsen	Nordrhein-Westfalen	Rheinland-Pfalz	Saarland	Sachsen	Sachsen-Anhalt	Schleswig-Holstein	Thüringen	Ausland	ohne Angabe	
<b>Noch: Hochschulen insgesamt</b>											
1 468	3 426	5 431	1 240	270	1 401	1 098	1 375	796	1 795	1	229
1 589	3 698	6 162	1 280	314	1 842	1 336	1 428	962	2 105	-	230
3 057	7 124	11 593	2 520	584	3 243	2 434	2 803	1 758	3 900	1	231
441	707	988	187	48	709	456	286	260	230	-	232
543	886	1 167	233	55	838	542	371	303	320	-	233
984	1 593	2 155	420	103	1 547	998	657	563	550	-	234
96	6 249	1 102	115	28	86	62	493	70	146	-	235
134	5 555	1 588	174	29	150	132	614	94	153	-	236
230	11 804	2 690	289	57	236	194	1 107	164	299	-	237
833	7 113	4 278	621	137	489	326	7 802	327	610	2	238
1 069	6 797	4 648	675	189	577	414	7 310	333	685	1	239
1 902	13 910	8 926	1 296	326	1 066	740	15 112	660	1 295	3	240
346	4 488	9 386	6 998	623	950	540	961	1 099	1 080	11	241
342	4 818	10 248	6 704	749	1 259	637	1 111	1 432	1 181	15	242
688	9 306	19 634	13 702	1 372	2 209	1 177	2 072	2 531	2 261	26	243
6 591	1 387	1 176	204	39	505	411	1 669	231	129	-	244
6 204	1 455	1 160	203	47	724	576	1 632	296	151	-	245
12 795	2 842	2 336	407	86	1 229	987	3 301	527	280	-	246
585	62 589	11 826	766	135	522	1 029	3 275	731	708	-	247
682	57 640	12 918	908	137	692	1 217	3 565	759	792	-	248
1 267	120 229	24 744	1 674	272	1 214	2 246	6 840	1 490	1 500	-	249
1 108	15 814	276 117	9 615	1 293	2 065	1 277	3 285	1 525	4 048	33	250
1 235	16 526	251 984	9 322	1 384	2 442	1 437	3 315	1 656	4 307	35	251
2 343	32 340	528 101	18 937	2 677	4 507	2 714	6 600	3 181	8 355	68	252
99	1 009	5 264	27 558	3 984	227	118	337	199	484	-	253
133	1 355	6 571	25 509	4 296	312	161	369	297	573	1	254
232	2 364	11 835	53 067	8 280	539	279	706	496	1 057	1	255
46	517	1 337	1 322	6 981	132	52	155	74	166	-	256
51	562	1 461	1 618	5 947	159	61	205	77	180	-	257
97	1 079	2 798	2 940	12 928	291	113	360	151	346	-	258
943	1 947	2 252	655	112	22 639	2 802	621	3 538	376	-	259
875	1 895	2 158	586	96	20 121	2 754	649	3 446	406	-	260
1 818	3 842	4 410	1 241	208	42 760	5 556	1 270	6 984	782	-	261
405	3 135	1 274	255	46	2 388	9 520	417	1 126	126	-	262
442	3 003	1 372	289	42	3 198	8 312	500	1 336	155	-	263
847	6 138	2 646	544	88	5 586	17 832	917	2 462	281	-	264
704	2 933	1 488	228	42	164	134	19 502	129	215	4	265
754	3 272	1 749	229	47	223	202	16 639	146	238	2	266
1 458	6 205	3 237	457	89	387	336	36 141	275	453	6	267
229	1 238	1 315	346	61	1 636	1 049	366	8 470	159	-	268
283	1 316	1 419	375	59	2 188	1 252	365	7 864	147	-	269
512	2 554	2 734	721	120	3 824	2 301	731	16 334	306	-	270
<b>14 527</b>	<b>118 400</b>	<b>336 516</b>	<b>59 997</b>	<b>15 132</b>	<b>36 294</b>	<b>19 743</b>	<b>42 769</b>	<b>20 507</b>	<b>14 446</b>	<b>51</b>	<b>271</b>
<b>14 913</b>	<b>114 334</b>	<b>317 368</b>	<b>57 858</b>	<b>14 861</b>	<b>37 520</b>	<b>19 914</b>	<b>39 939</b>	<b>21 291</b>	<b>15 820</b>	<b>56</b>	<b>272</b>
<b>29 440</b>	<b>232 734</b>	<b>653 884</b>	<b>117 855</b>	<b>29 993</b>	<b>73 814</b>	<b>39 657</b>	<b>82 708</b>	<b>41 798</b>	<b>30 266</b>	<b>107</b>	<b>273</b>

**Tabelle 8. Deutsche Studienanfänger/-innen im Wintersemester 2018/19 nach dem Land des Studienortes,**

Lfd. Nr.	Land des Studienortes	Geschlecht	Studierende	davon Erwerb der Hochschul						
				Baden-Württemberg	Bayern	Berlin	Brandenburg	Bremen	Hamburg	Hessen
<b>Universitäten</b>										
1	Baden-Württemberg	m	10 342	7 476	503	79	28	16	76	423
2		w	10 020	7 036	592	67	41	21	95	467
3		i	20 362	14 512	1 095	146	69	37	171	890
4	Bayern	m	13 196	948	10 074	65	54	19	97	332
5		w	16 478	1 300	12 925	86	36	16	82	366
6		i	29 674	2 248	22 999	151	90	35	179	698
7	Berlin	m	5 103	177	134	3 041	664	25	60	76
8		w	5 945	220	175	3 291	827	21	79	123
9		i	11 048	397	309	6 332	1 491	46	139	199
10	Brandenburg	m	1 536	21	30	538	627	1	17	22
11		w	1 951	38	30	715	744	5	7	25
12		i	3 487	59	60	1 253	1 371	6	24	47
13	Bremen	m	1 172	14	4	7	3	510	46	9
14		w	1 339	13	8	13	5	497	80	21
15		i	2 511	27	12	20	8	1 007	126	30
16	Hamburg	m	3 193	73	43	35	44	26	1 470	39
17		w	2 870	84	56	35	35	25	1 325	52
18		i	6 063	157	99	70	79	51	2 795	91
19	Hessen	m	7 825	378	316	49	19	13	45	5 478
20		w	9 039	465	325	45	30	11	48	6 029
21		i	16 864	843	641	94	49	24	93	11 507
22	Mecklenburg-Vorpommern	m	1 352	27	21	54	145	5	30	11
23		w	1 729	46	30	100	211	8	43	28
24		i	3 081	73	51	154	356	13	73	39
25	Niedersachsen	m	7 223	69	55	52	35	137	183	199
26		w	9 330	166	96	77	65	235	308	255
27		i	16 553	235	151	129	100	372	491	454
28	Nordrhein-Westfalen	m	20 131	407	262	106	41	65	139	277
29		w	24 458	495	322	163	64	70	163	359
30		i	44 589	902	584	269	105	135	302	636
31	Rheinland-Pfalz	m	3 183	218	52	15	9	8	20	337
32		w	5 101	456	114	21	14	9	23	705
33		i	8 284	674	166	36	23	17	43	1 042
34	Saarland	m	838	29	19	2	–	1	5	17
35		w	982	52	30	1	2	–	4	15
36		i	1 820	81	49	3	2	1	9	32
37	Sachsen	m	3 824	147	149	87	227	16	26	62
38		w	4 764	197	173	109	336	11	31	98
39		i	8 588	344	322	196	563	27	57	160
40	Sachsen-Anhalt	m	1 981	55	56	61	95	2	22	27
41		w	2 522	52	63	119	161	9	26	42
42		i	4 503	107	119	180	256	11	48	69
43	Schleswig-Holstein	m	2 311	17	13	21	18	14	200	19
44		w	3 258	57	42	40	31	24	298	44
45		i	5 569	74	55	61	49	38	498	63
46	Thüringen	m	1 733	64	114	57	61	7	23	67
47		w	2 404	138	160	75	103	4	27	107
48		i	4 137	202	274	132	164	11	50	174
<b>49</b>	<b>Deutschland</b>	<b>m</b>	<b>84 943</b>	<b>10 120</b>	<b>11 845</b>	<b>4 269</b>	<b>2 070</b>	<b>865</b>	<b>2 459</b>	<b>7 395</b>
<b>50</b>		<b>w</b>	<b>102 190</b>	<b>10 815</b>	<b>15 141</b>	<b>4 957</b>	<b>2 705</b>	<b>966</b>	<b>2 639</b>	<b>8 736</b>
<b>51</b>		<b>i</b>	<b>187 133</b>	<b>20 935</b>	<b>26 986</b>	<b>9 226</b>	<b>4 775</b>	<b>1 831</b>	<b>5 098</b>	<b>16 131</b>
<b>Pädagogische Hochschulen</b>										
52	Baden-Württemberg	m	491	442	8	–	1	–	1	10
53		w	2 550	2 250	52	6	3	–	4	57
54		i	3 041	2 692	60	6	4	–	5	67
<b>55</b>	<b>Deutschland</b>	<b>m</b>	<b>491</b>	<b>442</b>	<b>8</b>	<b>–</b>	<b>1</b>	<b>–</b>	<b>1</b>	<b>10</b>
<b>56</b>		<b>w</b>	<b>2 550</b>	<b>2 250</b>	<b>52</b>	<b>6</b>	<b>3</b>	<b>–</b>	<b>4</b>	<b>57</b>
<b>57</b>		<b>i</b>	<b>3 041</b>	<b>2 692</b>	<b>60</b>	<b>6</b>	<b>4</b>	<b>–</b>	<b>5</b>	<b>67</b>

dem Land des Erwerbs der Hochschulzugangsberechtigung sowie der Hochschulart

zugangsberechtigung in ...											Lfd. Nr.
Mecklenburg-Vorpommern	Niedersachsen	Nordrhein-Westfalen	Rheinland-Pfalz	Saarland	Sachsen	Sachsen-Anhalt	Schleswig-Holstein	Thüringen	Ausland	ohne Angabe	
<b>Universitäten</b>											
20	207	463	582	60	63	20	73	28	225	–	1
19	188	427	609	58	57	16	58	51	218	–	2
39	395	890	1 191	118	120	36	131	79	443	–	3
25	194	492	172	17	157	42	96	111	301	–	4
31	238	446	169	34	184	27	75	130	333	–	5
56	432	938	341	51	341	69	171	241	634	–	6
69	158	217	44	4	59	61	66	34	214	–	7
97	186	270	66	16	88	64	110	42	270	–	8
166	344	487	110	20	147	125	176	76	484	–	9
33	24	48	16	1	77	20	26	17	18	–	10
39	56	64	10	2	80	44	27	26	39	–	11
72	80	112	26	3	157	64	53	43	57	–	12
3	464	56	2	1	3	5	29	1	15	–	13
9	526	79	5	1	8	5	47	2	20	–	14
12	990	135	7	2	11	10	76	3	35	–	15
62	461	191	30	10	29	18	590	15	56	1	16
47	392	169	26	7	18	14	533	12	40	–	17
109	853	360	56	17	47	32	1 123	27	96	1	18
13	273	585	354	26	43	22	67	46	98	–	19
27	405	779	447	49	52	41	77	105	104	–	20
40	678	1 364	801	75	95	63	144	151	202	–	21
733	63	50	4	1	38	36	110	14	10	–	22
778	96	70	12	2	75	52	139	28	11	–	23
1 511	159	120	16	3	113	88	249	42	21	–	24
39	5 272	669	35	5	24	80	246	58	65	–	25
69	6 212	1 052	70	8	68	125	352	84	88	–	26
108	11 484	1 721	105	13	92	205	598	142	153	–	27
37	732	16 834	609	38	67	22	150	46	299	–	28
50	976	20 348	682	58	73	36	182	57	360	–	29
87	1 708	37 182	1 291	96	140	58	332	103	659	–	30
2	49	350	1 820	202	14	3	19	8	57	–	31
13	113	575	2 448	466	22	10	30	20	61	1	32
15	162	925	4 268	668	36	13	49	28	118	1	33
–	10	39	83	611	1	1	5	1	14	–	34
2	19	53	146	616	6	1	8	8	19	–	35
2	29	92	229	1 227	7	2	13	9	33	–	36
109	144	116	33	9	2 075	231	46	301	46	–	37
127	170	155	40	3	2 447	324	63	427	53	–	38
236	314	271	73	12	4 522	555	109	728	99	–	39
38	237	66	11	1	285	858	31	116	20	–	40
36	261	84	21	2	470	957	41	160	18	–	41
74	498	150	32	3	755	1 815	72	276	38	–	42
47	179	66	8	1	9	7	1 658	7	27	–	43
96	334	140	16	4	19	13	2 056	19	25	–	44
143	513	206	24	5	28	20	3 714	26	52	–	45
25	103	75	22	9	189	92	30	779	16	–	46
46	144	117	31	4	303	168	44	911	22	–	47
71	247	192	53	13	492	260	74	1 690	38	–	48
<b>1 255</b>	<b>8 570</b>	<b>20 317</b>	<b>3 825</b>	<b>996</b>	<b>3 133</b>	<b>1 518</b>	<b>3 242</b>	<b>1 582</b>	<b>1 481</b>	<b>1</b>	<b>49</b>
<b>1 486</b>	<b>10 316</b>	<b>24 828</b>	<b>4 798</b>	<b>1 330</b>	<b>3 970</b>	<b>1 897</b>	<b>3 842</b>	<b>2 082</b>	<b>1 681</b>	<b>1</b>	<b>50</b>
<b>2 741</b>	<b>18 886</b>	<b>45 145</b>	<b>8 623</b>	<b>2 326</b>	<b>7 103</b>	<b>3 415</b>	<b>7 084</b>	<b>3 664</b>	<b>3 162</b>	<b>2</b>	<b>51</b>
<b>Pädagogische Hochschulen</b>											
–	4	4	11	5	1	–	–	–	4	–	52
2	17	32	68	21	9	1	5	3	20	–	53
2	21	36	79	26	10	1	5	3	24	–	54
–	<b>4</b>	<b>4</b>	<b>11</b>	<b>5</b>	<b>1</b>	–	–	–	<b>4</b>	–	<b>55</b>
<b>2</b>	<b>17</b>	<b>32</b>	<b>68</b>	<b>21</b>	<b>9</b>	<b>1</b>	<b>5</b>	<b>3</b>	<b>20</b>	–	<b>56</b>
<b>2</b>	<b>21</b>	<b>36</b>	<b>79</b>	<b>26</b>	<b>10</b>	<b>1</b>	<b>5</b>	<b>3</b>	<b>24</b>	–	<b>57</b>

Noch: **Tabelle 8. Deutsche Studienanfänger/-innen im Wintersemester 2018/19 nach dem Land des Studienortes,**

Lfd. Nr.	Land des Studienortes	Geschlecht	Studierende	davon Erwerb der Hochschul						
				Baden-Württemberg	Bayern	Berlin	Brandenburg	Bremen	Hamburg	Hessen
<b>Theologische Hochschulen</b>										
58	Bayern	m	23	3	16	–	–	–	–	1
59		w	26	4	19	–	–	–	–	–
60		i	49	7	35	–	–	–	–	1
61	Hessen	m	55	13	7	3	1	–	1	9
62		w	40	7	3	–	–	–	2	9
63		i	95	20	10	3	1	–	3	18
64	Nordrhein-Westfalen	m	13	–	–	–	–	–	–	–
65		w	13	–	–	–	–	–	2	–
66		i	26	–	–	–	–	–	2	–
67	Rheinland-Pfalz	m	12	–	–	–	–	–	–	–
68		w	36	–	2	–	–	–	–	5
69		i	48	–	2	–	–	–	–	5
70	Sachsen-Anhalt	m	10	4	–	1	–	–	–	1
71		w	14	1	3	3	–	–	–	–
72		i	24	5	3	4	–	–	–	1
<b>73</b>	<b>Deutschland</b>	<b>m</b>	<b>113</b>	<b>20</b>	<b>23</b>	<b>4</b>	<b>1</b>	<b>–</b>	<b>1</b>	<b>11</b>
<b>74</b>		<b>w</b>	<b>129</b>	<b>12</b>	<b>27</b>	<b>3</b>	<b>–</b>	<b>–</b>	<b>4</b>	<b>14</b>
<b>75</b>		<b>i</b>	<b>242</b>	<b>32</b>	<b>50</b>	<b>7</b>	<b>1</b>	<b>–</b>	<b>5</b>	<b>25</b>
<b>Kunsthochschulen</b>										
76	Baden-Württemberg	m	126	100	8	2	1	–	–	–
77		w	157	119	10	–	1	1	1	1
78		i	283	219	18	2	2	1	1	1
79	Bayern	m	115	11	83	–	–	–	1	2
80		w	115	5	90	–	–	–	–	2
81		i	230	16	173	–	–	–	1	4
82	Berlin	m	105	13	5	42	10	–	2	4
83		w	193	13	14	94	18	1	3	3
84		i	298	26	19	136	28	1	5	7
85	Bremen	m	17	1	1	–	–	4	–	–
86		w	31	1	1	1	–	5	5	1
87		i	48	2	2	1	–	9	5	1
88	Hamburg	m	48	4	6	1	–	1	22	–
89		w	60	7	4	4	1	–	21	3
90		i	108	11	10	5	1	1	43	3
91	Hessen	m	33	5	1	1	–	–	–	21
92		w	43	5	6	1	–	–	1	21
93		i	76	10	7	2	–	–	1	42
94	Mecklenburg-Vorpommern	m	8	–	–	–	–	–	–	–
95		w	22	1	1	1	3	–	–	–
96		i	30	1	1	1	3	–	–	–
97	Niedersachsen	m	84	3	2	4	3	1	2	2
98		w	146	3	5	5	1	2	4	2
99		i	230	6	7	9	4	3	6	4
100	Nordrhein-Westfalen	m	209	10	6	2	3	2	2	7
101		w	338	34	15	5	5	2	3	9
102		i	547	44	21	7	8	4	5	16
103	Saarland	m	15	1	1	–	–	–	–	–
104		w	39	3	2	–	–	–	–	1
105		i	54	4	3	–	–	–	–	1
106	Sachsen	m	79	4	5	4	3	2	–	–
107		w	126	8	6	7	6	–	1	3
108		i	205	12	11	11	9	2	1	3
109	Sachsen-Anhalt	m	39	4	4	3	2	1	–	1
110		w	74	4	5	5	3	–	2	–
111		i	113	8	9	8	5	1	2	1
112	Schleswig-Holstein	m	15	1	1	–	–	–	2	–
113		w	44	4	1	2	–	–	9	–
114		i	59	5	2	2	–	–	11	–

dem Land des Erwerbs der Hochschulzugangsberechtigung sowie der Hochschulart

zugangsberechtigung in ...											Lfd. Nr.
Mecklenburg-Vorpommern	Niedersachsen	Nordrhein-Westfalen	Rheinland-Pfalz	Saarland	Sachsen	Sachsen-Anhalt	Schleswig-Holstein	Thüringen	Ausland	ohne Angabe	
<b>Theologische Hochschulen</b>											
–	1	–	1	–	–	–	–	–	1	–	58
–	–	1	1	–	1	–	–	–	–	–	59
–	1	1	2	–	1	–	–	–	1	–	60
1	7	5	2	–	3	–	1	–	2	–	61
–	5	7	1	–	2	1	2	–	1	–	62
1	12	12	3	–	5	1	3	–	3	–	63
–	2	10	1	–	–	–	–	–	–	–	64
–	–	11	–	–	–	–	–	–	–	–	65
–	2	21	1	–	–	–	–	–	–	–	66
–	–	2	9	1	–	–	–	–	–	–	67
–	–	5	18	6	–	–	–	–	–	–	68
–	–	7	27	7	–	–	–	–	–	–	69
–	–	–	–	–	–	3	–	–	1	–	70
–	–	2	–	–	–	2	–	1	2	–	71
–	–	2	–	–	–	5	–	1	3	–	72
<b>1</b>	<b>10</b>	<b>17</b>	<b>13</b>	<b>1</b>	<b>3</b>	<b>3</b>	<b>1</b>	<b>–</b>	<b>4</b>	<b>–</b>	<b>73</b>
<b>–</b>	<b>5</b>	<b>26</b>	<b>20</b>	<b>6</b>	<b>3</b>	<b>3</b>	<b>2</b>	<b>1</b>	<b>3</b>	<b>–</b>	<b>74</b>
<b>1</b>	<b>15</b>	<b>43</b>	<b>33</b>	<b>7</b>	<b>6</b>	<b>6</b>	<b>3</b>	<b>1</b>	<b>7</b>	<b>–</b>	<b>75</b>
<b>Kunsthochschulen</b>											
–	–	1	6	2	2	–	1	–	3	–	76
2	1	3	3	1	2	2	2	4	4	–	77
2	1	4	9	3	4	2	3	4	7	–	78
–	3	1	3	–	2	–	1	2	6	–	79
–	4	–	4	–	3	2	–	–	5	–	80
–	7	1	7	–	5	2	1	2	11	–	81
–	2	11	3	–	3	1	3	–	6	–	82
2	12	10	1	–	6	1	2	2	11	–	83
2	14	21	4	–	9	2	5	2	17	–	84
–	4	3	1	–	1	–	1	1	–	–	85
–	7	2	–	–	4	3	–	1	–	–	86
–	11	5	1	–	5	3	1	2	–	–	87
–	4	1	–	1	–	–	5	–	3	–	88
–	8	3	–	–	1	–	6	–	2	–	89
–	12	4	–	1	1	–	11	–	5	–	90
–	–	–	1	–	1	1	1	–	1	–	91
–	–	1	6	–	1	–	–	1	–	–	92
–	–	1	7	–	2	1	1	1	1	–	93
6	–	–	–	–	–	–	1	–	1	–	94
6	2	1	–	–	4	2	1	–	–	–	95
12	2	1	–	–	4	2	2	–	1	–	96
3	49	6	3	–	1	–	3	2	–	–	97
2	102	11	2	–	3	3	1	–	–	–	98
5	151	17	5	–	4	3	4	2	–	–	99
1	8	139	8	1	2	–	1	–	13	4	100
1	12	191	19	2	7	1	5	2	19	6	101
2	20	330	27	3	9	1	6	2	32	10	102
–	–	–	3	8	–	–	–	1	1	–	103
–	–	–	9	22	–	–	–	–	2	–	104
–	–	–	12	30	–	–	–	1	3	–	105
3	3	5	1	–	36	4	1	7	1	–	106
4	10	5	1	–	49	8	2	11	5	–	107
7	13	10	2	–	85	12	3	18	6	–	108
2	1	–	–	–	4	13	–	4	–	–	109
2	6	1	2	1	14	23	–	6	–	–	110
4	7	1	2	1	18	36	–	10	–	–	111
–	1	–	1	–	–	–	9	–	–	–	112
–	5	2	–	–	–	–	19	–	2	–	113
–	6	2	1	–	–	–	28	–	2	–	114

Noch: **Tabelle 8. Deutsche Studienanfänger/-innen im Wintersemester 2018/19 nach dem Land des Studienortes,**

Lfd. Nr.	Land des Studienortes	Geschlecht	Studierende	davon Erwerb der Hochschul						
				Baden-Württemberg	Bayern	Berlin	Brandenburg	Bremen	Hamburg	Hessen
<b>Noch: Kunsthochschulen</b>										
115	Thüringen	m	19	2	1	1	–	–	–	1
116		w	27	2	6	1	1	–	–	4
117		i	46	4	7	2	1	–	–	5
<b>118</b>	<b>Deutschland</b>	<b>m</b>	<b>912</b>	<b>159</b>	<b>124</b>	<b>60</b>	<b>22</b>	<b>11</b>	<b>31</b>	<b>38</b>
<b>119</b>		<b>w</b>	<b>1 415</b>	<b>209</b>	<b>166</b>	<b>126</b>	<b>39</b>	<b>11</b>	<b>50</b>	<b>50</b>
<b>120</b>		<b>i</b>	<b>2 327</b>	<b>368</b>	<b>290</b>	<b>186</b>	<b>61</b>	<b>22</b>	<b>81</b>	<b>88</b>
<b>Fachhochschulen (ohne Verwaltungsfachhochschulen)</b>										
121	Baden-Württemberg	m	13 720	10 094	1 042	48	62	15	34	511
122		w	10 825	7 828	912	40	41	15	29	371
123		i	24 545	17 922	1 954	88	103	30	63	882
124	Bayern	m	11 681	669	9 949	26	19	8	18	268
125		w	9 832	716	8 198	29	19	5	14	197
126		i	21 513	1 385	18 147	55	38	13	32	465
127	Berlin	m	3 246	82	87	1 919	520	4	30	46
128		w	3 467	114	105	1 904	578	10	31	46
129		i	6 713	196	192	3 823	1 098	14	61	92
130	Brandenburg	m	1 034	19	16	327	505	1	8	10
131		w	727	20	17	220	306	3	5	5
132		i	1 761	39	33	547	811	4	13	15
133	Bremen	m	1 033	21	12	4	5	400	21	15
134		w	951	25	19	9	4	304	18	20
135		i	1 984	46	31	13	9	704	39	35
136	Hamburg	m	2 077	62	56	22	13	23	922	39
137		w	2 704	87	95	37	34	22	967	64
138		i	4 781	149	151	59	47	45	1 889	103
139	Hessen	m	5 772	295	319	29	22	10	37	3 937
140		w	5 912	477	380	55	49	9	55	3 327
141		i	11 684	772	699	84	71	19	92	7 264
142	Mecklenburg-Vorpommern	m	958	21	25	33	88	6	33	13
143		w	979	18	16	51	107	5	23	19
144		i	1 937	39	41	84	195	11	56	32
145	Niedersachsen	m	4 948	43	33	23	23	54	82	58
146		w	4 247	75	56	16	23	60	62	67
147		i	9 195	118	89	39	46	114	144	125
148	Nordrhein-Westfalen	m	17 368	373	319	55	55	28	90	266
149		w	16 335	565	478	107	85	39	132	444
150		i	33 703	938	797	162	140	67	222	710
151	Rheinland-Pfalz	m	2 727	263	48	4	2	2	4	230
152		w	2 169	301	47	9	1	3	4	255
153		i	4 896	564	95	13	3	5	8	485
154	Saarland	m	1 168	114	69	17	17	6	15	61
155		w	1 104	133	97	20	23	2	10	66
156		i	2 272	247	166	37	40	8	25	127
157	Sachsen	m	2 406	113	183	38	106	6	15	54
158		w	1 956	126	172	32	71	3	22	56
159		i	4 362	239	355	70	177	9	37	110
160	Sachsen-Anhalt	m	1 178	32	31	28	38	2	7	19
161		w	1 105	20	30	26	68	2	7	27
162		i	2 283	52	61	54	106	4	14	46
163	Schleswig-Holstein	m	2 013	18	6	10	12	10	224	18
164		w	1 197	18	14	7	15	8	106	9
165		i	3 210	36	20	17	27	18	330	27
166	Thüringen	m	1 239	53	122	13	27	3	6	68
167		w	1 216	69	95	17	22	2	5	46
168		i	2 455	122	217	30	49	5	11	114
<b>169</b>	<b>Deutschland</b>	<b>m</b>	<b>72 568</b>	<b>12 272</b>	<b>12 317</b>	<b>2 596</b>	<b>1 514</b>	<b>578</b>	<b>1 546</b>	<b>5 613</b>
<b>170</b>		<b>w</b>	<b>64 726</b>	<b>10 592</b>	<b>10 731</b>	<b>2 579</b>	<b>1 446</b>	<b>492</b>	<b>1 490</b>	<b>5 019</b>
<b>171</b>		<b>i</b>	<b>137 294</b>	<b>22 864</b>	<b>23 048</b>	<b>5 175</b>	<b>2 960</b>	<b>1 070</b>	<b>3 036</b>	<b>10 632</b>

dem Land des Erwerbs der Hochschulzugangsberechtigung sowie der Hochschulart

zugangsberechtigung in ...											Lfd. Nr.
Mecklenburg-Vorpommern	Niedersachsen	Nordrhein-Westfalen	Rheinland-Pfalz	Saarland	Sachsen	Sachsen-Anhalt	Schleswig-Holstein	Thüringen	Ausland	ohne Angabe	
<b>Noch: Kunsthochschulen</b>											
1	–	1	–	–	3	3	–	6	–	–	115
–	2	–	–	–	5	–	–	5	1	–	116
1	2	1	–	–	8	3	–	11	1	–	117
<b>16</b>	<b>75</b>	<b>168</b>	<b>30</b>	<b>12</b>	<b>55</b>	<b>22</b>	<b>27</b>	<b>23</b>	<b>35</b>	<b>4</b>	<b>118</b>
<b>19</b>	<b>171</b>	<b>230</b>	<b>47</b>	<b>26</b>	<b>99</b>	<b>45</b>	<b>38</b>	<b>32</b>	<b>51</b>	<b>6</b>	<b>119</b>
<b>35</b>	<b>246</b>	<b>398</b>	<b>77</b>	<b>38</b>	<b>154</b>	<b>67</b>	<b>65</b>	<b>55</b>	<b>86</b>	<b>10</b>	<b>120</b>
<b>Fachhochschulen (ohne Verwaltungsfachhochschulen)</b>											
23	214	559	663	52	95	49	56	63	140	–	121
14	182	443	576	39	63	38	48	61	125	–	122
37	396	1 002	1 239	91	158	87	104	124	265	–	123
10	99	200	79	13	60	19	27	92	125	–	124
7	73	154	69	6	94	10	30	93	118	–	125
17	172	354	148	19	154	29	57	185	243	–	126
79	108	105	29	5	55	51	29	31	66	–	127
67	133	122	37	9	80	61	53	29	88	–	128
146	241	227	66	14	135	112	82	60	154	–	129
31	22	18	2	4	21	21	11	8	10	–	130
18	18	27	3	–	32	12	22	13	6	–	131
49	40	45	5	4	53	33	33	21	16	–	132
4	426	67	6	2	10	6	20	2	12	–	133
3	395	84	8	1	6	5	43	3	4	–	134
7	821	151	14	3	16	11	63	5	16	–	135
34	307	132	22	4	11	11	376	11	32	–	136
51	461	223	31	8	30	20	525	17	32	–	137
85	768	355	53	12	41	31	901	28	64	–	138
17	184	353	363	23	49	18	35	44	37	–	139
17	230	435	455	39	125	46	66	100	47	–	140
34	414	788	818	62	174	64	101	144	84	–	141
400	84	52	14	4	21	25	118	16	5	–	142
370	101	49	13	1	31	37	116	15	7	–	143
770	185	101	27	5	52	62	234	31	12	–	144
23	3 687	692	23	2	17	52	101	16	19	–	145
28	2 995	592	41	2	24	54	111	19	22	–	146
51	6 682	1 284	64	4	41	106	212	35	41	–	147
37	712	14 664	348	34	63	35	119	35	131	4	148
70	956	12 345	435	60	112	61	209	76	160	1	149
107	1 668	27 009	783	94	175	96	328	111	291	5	150
7	34	194	1 627	261	5	5	12	4	25	–	151
2	41	192	1 069	190	8	5	17	6	19	–	152
9	75	386	2 696	451	13	10	29	10	44	–	153
8	73	159	75	487	13	8	23	15	8	–	154
11	75	154	84	363	22	4	28	7	5	–	155
19	148	313	159	850	35	12	51	22	13	–	156
23	56	84	25	2	1 390	120	29	144	18	–	157
19	52	89	27	6	1 031	91	39	108	12	–	158
42	108	173	52	8	2 421	211	68	252	30	–	159
16	171	31	8	2	83	635	11	57	7	–	160
19	171	67	7	1	117	471	20	49	3	–	161
35	342	98	15	3	200	1 106	31	106	10	–	162
33	169	50	9	–	4	3	1 432	2	12	1	163
23	108	49	5	3	7	6	804	6	9	–	164
56	277	99	14	3	11	9	2 236	8	21	1	165
12	65	63	8	4	69	65	22	630	9	–	166
9	80	69	18	4	140	93	12	524	11	–	167
21	145	132	26	8	209	158	34	1 154	20	–	168
<b>757</b>	<b>6 411</b>	<b>17 423</b>	<b>3 301</b>	<b>899</b>	<b>1 966</b>	<b>1 123</b>	<b>2 421</b>	<b>1 170</b>	<b>656</b>	<b>5</b>	<b>169</b>
<b>728</b>	<b>6 071</b>	<b>15 094</b>	<b>2 878</b>	<b>732</b>	<b>1 922</b>	<b>1 014</b>	<b>2 143</b>	<b>1 126</b>	<b>668</b>	<b>1</b>	<b>170</b>
<b>1 485</b>	<b>12 482</b>	<b>32 517</b>	<b>6 179</b>	<b>1 631</b>	<b>3 888</b>	<b>2 137</b>	<b>4 564</b>	<b>2 296</b>	<b>1 324</b>	<b>6</b>	<b>171</b>

Noch: **Tabelle 8. Deutsche Studienanfänger/-innen im Wintersemester 2018/19 nach dem Land des Studienortes,**

Lfd. Nr.	Land des Studienortes	Geschlecht	Studierende	davon Erwerb der Hochschul						
				Baden-Württemberg	Bayern	Berlin	Brandenburg	Bremen	Hamburg	Hessen
<b>Verwaltungsfachhochschulen</b>										
172	Baden-Württemberg	m	592	500	9	2	2	–	–	12
173		w	704	566	19	5	7	–	–	6
174		i	1 296	1 066	28	7	9	–	–	18
175	Bayern	m	666	8	633	1	–	–	–	1
176		w	883	11	845	–	3	–	1	1
177		i	1 549	19	1 478	1	3	–	1	2
178	Berlin	m	80	3	2	11	10	–	–	2
179		w	158	6	4	25	33	2	4	9
180		i	238	9	6	36	43	2	4	11
181	Brandenburg	m	182	–	–	67	96	–	–	–
182		w	166	1	–	68	72	1	1	–
183		i	348	1	–	135	168	1	1	–
184	Bremen	m	91	2	–	1	–	34	4	2
185		w	51	–	–	–	–	19	–	–
186		i	142	2	–	1	–	53	4	2
187	Hamburg	m	104	2	1	1	3	–	43	–
188		w	144	2	–	1	2	1	38	–
189		i	248	4	1	2	5	1	81	–
190	Hessen	m	677	16	12	4	2	–	–	488
191		w	731	15	13	5	8	–	–	546
192		i	1 408	31	25	9	10	–	–	1 034
193	Mecklenburg-Vorpommern	m	134	–	–	1	10	–	–	–
194		w	95	–	–	–	6	–	–	–
195		i	229	–	–	1	16	–	–	–
196	Niedersachsen	m	170	–	–	1	–	2	2	3
197		w	326	–	–	–	3	6	3	3
198		i	496	–	–	1	3	8	5	6
199	Nordrhein-Westfalen	m	2 666	24	33	10	22	6	8	26
200		w	2 944	36	29	9	19	7	11	39
201		i	5 610	60	62	19	41	13	19	65
202	Rheinland-Pfalz	m	390	21	3	1	4	1	1	18
203		w	417	11	4	–	1	–	–	17
204		i	807	32	7	1	5	1	1	35
205	Saarland	m	66	1	1	–	–	–	–	–
206		w	70	–	–	–	–	–	–	1
207		i	136	1	1	–	–	–	–	1
208	Sachsen	m	205	–	–	1	10	–	–	1
209		w	189	1	–	1	5	–	–	–
210		i	394	1	–	2	15	–	–	1
211	Sachsen-Anhalt	m	107	–	–	–	3	–	–	–
212		w	62	1	–	–	2	–	–	–
213		i	169	1	–	–	5	–	–	–
214	Schleswig-Holstein	m	191	2	2	–	–	1	2	–
215		w	224	1	–	–	–	1	5	1
216		i	415	3	2	–	–	2	7	1
217	Thüringen	m	86	–	1	–	1	–	–	–
218		w	62	–	–	–	–	–	–	–
219		i	148	–	1	–	1	–	–	–
<b>220</b>	<b>Deutschland</b>	<b>m</b>	<b>6 407</b>	<b>579</b>	<b>697</b>	<b>101</b>	<b>163</b>	<b>44</b>	<b>60</b>	<b>553</b>
<b>221</b>		<b>w</b>	<b>7 226</b>	<b>651</b>	<b>914</b>	<b>114</b>	<b>161</b>	<b>37</b>	<b>63</b>	<b>623</b>
<b>222</b>		<b>i</b>	<b>13 633</b>	<b>1 230</b>	<b>1 611</b>	<b>215</b>	<b>324</b>	<b>81</b>	<b>123</b>	<b>1 176</b>
<b>Hochschulen insgesamt</b>										
223	Baden-Württemberg	m	25 271	18 612	1 570	131	94	31	111	956
224		w	24 256	17 799	1 585	118	93	37	129	902
225		i	49 527	36 411	3 155	249	187	68	240	1 858
226	Bayern	m	25 681	1 639	20 755	92	73	27	116	604
227		w	27 334	2 036	22 077	115	58	21	97	566
228		i	53 015	3 675	42 832	207	131	48	213	1 170



dem Land des Erwerbs der Hochschulzugangsberechtigung sowie der Hochschulart

zugangsberechtigung in ...											Lfd. Nr.
Mecklenburg-Vorpommern	Niedersachsen	Nordrhein-Westfalen	Rheinland-Pfalz	Saarland	Sachsen	Sachsen-Anhalt	Schleswig-Holstein	Thüringen	Ausland	ohne Angabe	
<b>Verwaltungsfachhochschulen</b>											
1	6	11	34	6	3	2	1	3	-	-	172
2	4	10	48	17	4	3	3	7	3	-	173
3	10	21	82	23	7	5	4	10	3	-	174
-	2	7	1	-	6	3	-	4	-	-	175
-	2	2	-	1	5	2	-	10	-	-	176
-	4	9	1	1	11	5	-	14	-	-	177
2	3	28	2	5	3	3	2	3	1	-	178
5	6	41	2	4	5	6	3	1	2	-	179
7	9	69	4	9	8	9	5	4	3	-	180
4	-	3	-	-	3	7	-	2	-	-	181
2	2	-	1	-	5	11	1	-	1	-	182
6	2	3	1	-	8	18	1	2	1	-	183
-	41	3	-	-	-	1	2	1	-	-	184
-	25	4	-	-	-	2	1	-	-	-	185
-	66	7	-	-	-	3	3	1	-	-	186
5	16	1	1	-	1	2	27	1	-	-	187
9	29	8	1	-	-	2	50	1	-	-	188
14	45	9	2	-	1	4	77	2	-	-	189
2	13	40	61	3	8	4	6	17	1	-	190
4	8	43	45	3	6	2	8	25	-	-	191
6	21	83	106	6	14	6	14	42	1	-	192
110	1	-	-	-	2	5	4	1	-	-	193
78	1	-	-	-	1	4	5	-	-	-	194
188	2	-	-	-	3	9	9	1	-	-	195
3	135	3	-	-	1	7	9	4	-	-	196
6	270	7	-	1	-	7	17	3	-	-	197
9	405	10	-	1	1	14	26	7	-	-	198
4	44	2 407	43	2	15	7	5	7	-	3	199
10	69	2 608	50	6	19	9	11	3	2	7	200
14	113	5 015	93	8	34	16	16	10	2	10	201
1	-	19	293	22	3	1	1	1	-	-	202
-	3	8	349	22	-	-	-	2	-	-	203
1	3	27	642	44	3	1	1	3	-	-	204
-	-	-	1	63	-	-	-	-	-	-	205
-	-	-	3	66	-	-	-	-	-	-	206
-	-	-	4	129	-	-	-	-	-	-	207
-	1	1	1	-	173	9	-	8	-	-	208
1	-	-	-	-	163	7	-	10	1	-	209
1	1	1	1	-	336	16	-	18	1	-	210
-	3	2	-	-	7	88	-	4	-	-	211
-	3	-	-	-	5	46	-	5	-	-	212
-	6	2	-	-	12	134	-	9	-	-	213
9	12	1	-	-	2	1	156	3	-	-	214
7	20	2	-	-	1	10	173	3	-	-	215
16	32	3	-	-	3	11	329	6	-	-	216
-	-	-	-	-	7	4	-	73	-	-	217
-	-	-	-	-	-	5	-	57	-	-	218
-	-	-	-	-	7	9	-	130	-	-	219
<b>141</b>	<b>277</b>	<b>2 526</b>	<b>437</b>	<b>101</b>	<b>234</b>	<b>144</b>	<b>213</b>	<b>132</b>	<b>2</b>	<b>3</b>	<b>220</b>
<b>124</b>	<b>442</b>	<b>2 733</b>	<b>499</b>	<b>120</b>	<b>214</b>	<b>116</b>	<b>272</b>	<b>127</b>	<b>9</b>	<b>7</b>	<b>221</b>
<b>265</b>	<b>719</b>	<b>5 259</b>	<b>936</b>	<b>221</b>	<b>448</b>	<b>260</b>	<b>485</b>	<b>259</b>	<b>11</b>	<b>10</b>	<b>222</b>
<b>Hochschulen insgesamt</b>											
44	431	1 038	1 296	125	164	71	131	94	372	-	223
39	392	915	1 304	136	135	60	116	126	370	-	224
83	823	1 953	2 600	261	299	131	247	220	742	-	225
35	299	700	256	30	225	64	124	209	433	-	226
38	317	603	243	41	287	41	105	233	456	-	227
73	616	1 303	499	71	512	105	229	442	889	-	228

Noch: **Tabelle 8. Deutsche Studienanfänger/-innen im Wintersemester 2018/19 nach dem Land des Studienortes,**

Lfd. Nr.	Land des Studienortes	Geschlecht	Studierende	davon Erwerb der Hochschul						
				Baden-Württemberg	Bayern	Berlin	Brandenburg	Bremen	Hamburg	Hessen
<b>Noch: Hochschulen insgesamt</b>										
229	Berlin	m	8 534	275	228	5 013	1 204	29	92	128
230		w	9 763	353	298	5 314	1 456	34	117	181
231		i	18 297	628	526	10 327	2 660	63	209	309
232	Brandenburg	m	2 752	40	46	932	1 228	2	25	32
233		w	2 844	59	47	1 003	1 122	9	13	30
234		i	5 596	99	93	1 935	2 350	11	38	62
235	Bremen	m	2 313	38	17	12	8	948	71	26
236		w	2 372	39	28	23	9	825	103	42
237		i	4 685	77	45	35	17	1 773	174	68
238	Hamburg	m	5 422	141	106	59	60	50	2 457	78
239		w	5 778	180	155	77	72	48	2 351	119
240		i	11 200	321	261	136	132	98	4 808	197
241	Hessen	m	14 362	707	655	86	44	23	83	9 933
242		w	15 765	969	727	106	87	20	106	9 932
243		i	30 127	1 676	1 382	192	131	43	189	19 865
244	Mecklenburg-Vorpommern	m	2 452	48	46	88	243	11	63	24
245		w	2 825	65	47	152	327	13	66	47
246		i	5 277	113	93	240	570	24	129	71
247	Niedersachsen	m	12 425	115	90	80	61	194	269	262
248		w	14 049	244	157	98	92	303	377	327
249		i	26 474	359	247	178	153	497	646	589
250	Nordrhein-Westfalen	m	40 387	814	620	173	121	101	239	576
251		w	44 088	1 130	844	284	173	118	311	851
252		i	84 475	1 944	1 464	457	294	219	550	1 427
253	Rheinland-Pfalz	m	6 312	502	103	20	15	11	25	585
254		w	7 723	768	167	30	16	12	27	982
255		i	14 035	1 270	270	50	31	23	52	1 567
256	Saarland	m	2 087	145	90	19	17	7	20	78
257		w	2 195	188	129	21	25	2	14	83
258		i	4 282	333	219	40	42	9	34	161
259	Sachsen	m	6 514	264	337	130	346	24	41	117
260		w	7 035	332	351	149	418	14	54	157
261		i	13 549	596	688	279	764	38	95	274
262	Sachsen-Anhalt	m	3 315	95	91	93	138	5	29	48
263		w	3 777	78	101	153	234	11	35	69
264		i	7 092	173	192	246	372	16	64	117
265	Schleswig-Holstein	m	4 530	38	22	31	30	25	428	37
266		w	4 723	80	57	49	46	33	418	54
267		i	9 253	118	79	80	76	58	846	91
268	Thüringen	m	3 077	119	238	71	89	10	29	136
269		w	3 709	209	261	93	126	6	32	157
270		i	6 786	328	499	164	215	16	61	293
<b>271</b>	<b>Deutschland</b>	<b>m</b>	<b>165 434</b>	<b>23 592</b>	<b>25 014</b>	<b>7 030</b>	<b>3 771</b>	<b>1 498</b>	<b>4 098</b>	<b>13 620</b>
<b>272</b>		<b>w</b>	<b>178 236</b>	<b>24 529</b>	<b>27 031</b>	<b>7 785</b>	<b>4 354</b>	<b>1 506</b>	<b>4 250</b>	<b>14 499</b>
<b>273</b>		<b>i</b>	<b>343 670</b>	<b>48 121</b>	<b>52 045</b>	<b>14 815</b>	<b>8 125</b>	<b>3 004</b>	<b>8 348</b>	<b>28 119</b>

**dem Land des Erwerbs der Hochschulzugangsberechtigung sowie der Hochschulart**

zugangsberechtigung in ...											Lfd. Nr.
Mecklenburg-Vorpommern	Niedersachsen	Nordrhein-Westfalen	Rheinland-Pfalz	Saarland	Sachsen	Sachsen-Anhalt	Schleswig-Holstein	Thüringen	Ausland	ohne Angabe	
<b>Noch: Hochschulen insgesamt</b>											
150	271	361	78	14	120	116	100	68	287	-	229
171	337	443	106	29	179	132	168	74	371	-	230
321	608	804	184	43	299	248	268	142	658	-	231
68	46	69	18	5	101	48	37	27	28	-	232
59	76	91	14	2	117	67	50	39	46	-	233
127	122	160	32	7	218	115	87	66	74	-	234
7	935	129	9	3	14	12	52	5	27	-	235
12	953	169	13	2	18	15	91	6	24	-	236
19	1 888	298	22	5	32	27	143	11	51	-	237
101	788	325	53	15	41	31	998	27	91	1	238
107	890	403	58	15	49	36	1 114	30	74	-	239
208	1 678	728	111	30	90	67	2 112	57	165	1	240
33	477	983	781	52	104	45	110	107	139	-	241
48	648	1 265	954	91	186	90	153	231	152	-	242
81	1 125	2 248	1 735	143	290	135	263	338	291	-	243
1 249	148	102	18	5	61	66	233	31	16	-	244
1 232	200	120	25	3	111	95	261	43	18	-	245
2 481	348	222	43	8	172	161	494	74	34	-	246
68	9 143	1 370	61	7	43	139	359	80	84	-	247
105	9 579	1 662	113	11	95	189	481	106	110	-	248
173	18 722	3 032	174	18	138	328	840	186	194	-	249
79	1 498	34 054	1 009	75	147	64	275	88	443	11	250
131	2 013	35 503	1 186	126	211	107	407	138	541	14	251
210	3 511	69 557	2 195	201	358	171	682	226	984	25	252
10	83	565	3 749	486	22	9	32	13	82	-	253
15	157	780	3 884	684	30	15	47	28	80	1	254
25	240	1 345	7 633	1 170	52	24	79	41	162	1	255
8	83	198	162	1 169	14	9	28	17	23	-	256
13	94	207	242	1 067	28	5	36	15	26	-	257
21	177	405	404	2 236	42	14	64	32	49	-	258
135	204	206	60	11	3 674	364	76	460	65	-	259
151	232	249	68	9	3 690	430	104	556	71	-	260
286	436	455	128	20	7 364	794	180	1 016	136	-	261
56	412	99	19	3	379	1 597	42	181	28	-	262
57	441	154	30	4	606	1 499	61	221	23	-	263
113	853	253	49	7	985	3 096	103	402	51	-	264
89	361	117	18	1	15	11	3 255	12	39	1	265
126	467	193	21	7	27	29	3 052	28	36	-	266
215	828	310	39	8	42	40	6 307	40	75	1	267
38	168	139	30	13	268	164	52	1 488	25	-	268
55	226	186	49	8	448	266	56	1 497	34	-	269
93	394	325	79	21	716	430	108	2 985	59	-	270
<b>2 170</b>	<b>15 347</b>	<b>40 455</b>	<b>7 617</b>	<b>2 014</b>	<b>5 392</b>	<b>2 810</b>	<b>5 904</b>	<b>2 907</b>	<b>2 182</b>	<b>13</b>	<b>271</b>
<b>2 359</b>	<b>17 022</b>	<b>42 943</b>	<b>8 310</b>	<b>2 235</b>	<b>6 217</b>	<b>3 076</b>	<b>6 302</b>	<b>3 371</b>	<b>2 432</b>	<b>15</b>	<b>272</b>
<b>4 529</b>	<b>32 369</b>	<b>83 398</b>	<b>15 927</b>	<b>4 249</b>	<b>11 609</b>	<b>5 886</b>	<b>12 206</b>	<b>6 278</b>	<b>4 614</b>	<b>28</b>	<b>273</b>

**Tabelle 9. Ausländische Studierende in Bayern im Wintersemester 2018/19  
nach den am stärksten vertretenen Herkunftsländern und Fächergruppen**

Kontinent Herkunftsland	Ausländische Studierende								
	Insge- samt	davon nach Fächergruppe							Kunst, Kunst- wissen- schaft
		Geistes- wissen- schaften	Sport	Rechts-, Wirtschafts- und Sozial- wissen- schaften	Mathe- matik, Natur- wissen- schaften	Human- medizin/ Gesund- heits- wissen- schaften	Agrar-, Forst- und Ernährungs- wissen- schaften, Veterinär- medizin	Ingenieur- wissen- schaften	
<b>Europa</b> .....	<b>28 438</b>	<b>3 466</b>	<b>119</b>	<b>9 379</b>	<b>2 987</b>	<b>2 239</b>	<b>522</b>	<b>8 767</b>	<b>959</b>
darunter									
EU-Mitgliedsländer gesamt .....	16 687	2 199	95	5 340	1 915	1 714	361	4 418	645
Türkei .....	4 743	345	8	1 591	352	128	19	2 259	41
Österreich .....	3 126	273	42	758	321	676	128	794	134
Italien .....	2 813	532	13	819	391	212	56	671	119
Russische Föderation .....	1 965	282	1	716	201	88	59	527	91
Ukraine .....	1 632	303	3	555	157	72	38	431	73
Spanien .....	1 224	164	7	368	167	46	14	401	57
Bulgarien .....	1 120	84	–	455	84	154	9	310	24
Frankreich .....	1 120	175	1	403	98	35	35	331	42
Griechenland .....	1 081	139	3	397	139	85	9	286	23
Kroatien .....	993	114	5	401	100	60	15	270	28
Polen .....	767	130	2	281	66	58	7	193	30
Kosovo .....	755	56	3	313	58	27	5	287	6
Rumänien .....	732	82	3	219	66	50	8	279	25
Bosnien und Herzegowina .....	636	51	1	258	59	34	10	211	12
Serbien .....	583	93	–	177	56	38	8	183	28
<b>Afrika</b> .....	<b>4 228</b>	<b>299</b>	<b>8</b>	<b>769</b>	<b>341</b>	<b>144</b>	<b>69</b>	<b>2 572</b>	<b>26</b>
darunter									
Tunesien .....	1 054	18	–	58	62	11	7	898	–
Kamerun .....	713	47	–	109	47	18	7	485	–
Ägypten .....	606	32	3	126	55	36	10	334	10
Marokko .....	496	40	–	80	28	6	4	337	1
Nigeria .....	400	30	3	96	56	11	18	186	–
<b>Amerika</b> .....	<b>3 722</b>	<b>504</b>	<b>22</b>	<b>1 141</b>	<b>471</b>	<b>130</b>	<b>156</b>	<b>1 173</b>	<b>125</b>
darunter									
Vereinigte Staaten .....	995	232	9	270	145	35	52	217	35
Brasilien .....	604	52	2	193	59	26	20	234	18
Mexiko .....	557	29	2	191	66	11	23	228	7
Kolumbien .....	471	45	3	142	69	12	20	163	17
Kanada .....	220	26	4	63	35	12	10	61	9
<b>Asien</b> .....	<b>18 000</b>	<b>1 932</b>	<b>30</b>	<b>3 775</b>	<b>1 883</b>	<b>841</b>	<b>427</b>	<b>8 419</b>	<b>693</b>
darunter									
China .....	5 675	999	8	1 143	651	232	116	2 342	184
Indien .....	2 707	36	–	384	265	27	40	1 937	18
Syrien, Arab. Republik .....	1 340	171	–	171	111	100	8	771	8
Korea, Republik .....	910	113	3	212	101	21	29	189	242
Vietnam .....	872	73	–	296	103	11	9	370	10
<b>Australien und Ozeanien</b> .....	<b>153</b>	<b>18</b>	<b>–</b>	<b>50</b>	<b>23</b>	<b>7</b>	<b>5</b>	<b>40</b>	<b>10</b>
<b>Staatenlos, Ungeklärt, Ohne Angabe</b> ....	<b>37</b>	<b>4</b>	<b>–</b>	<b>5</b>	<b>1</b>	<b>6</b>	<b>–</b>	<b>21</b>	<b>–</b>

### 10. Studienkollegiaten im Wintersemester 2018/19 nach Geschlecht und Staatsangehörigkeit (Land)

Staatsangehörigkeit (Land)	Studienkollegiaten insgesamt			davon					
				Allgemeine oder fachgebundene Hochschulreife			Fachhochschulreife		
	ins- gesamt	davon		zu- sammen	davon		zu- sammen	davon	
		m	w		m	w		m	w
<b>Europa</b> .....	<b>154</b>	<b>59</b>	<b>95</b>	<b>135</b>	<b>48</b>	<b>87</b>	<b>19</b>	<b>11</b>	<b>8</b>
darunter									
Deutschland <sup>1)</sup> .....	53	31	22	46	26	20	7	5	2
Russische Föderation .....	40	10	30	38	9	29	2	1	1
Spanien.....	4	2	2	3	1	2	1	1	–
Ukraine .....	41	10	31	33	6	27	8	4	4
Weißrussland .....	5	2	3	5	2	3	–	–	–
<b>Afrika</b> .....	<b>30</b>	<b>23</b>	<b>7</b>	<b>11</b>	<b>8</b>	<b>3</b>	<b>19</b>	<b>15</b>	<b>4</b>
darunter									
Marokko .....	15	11	4	3	2	1	12	9	3
Nigeria .....	4	4	–	3	3	–	1	1	–
<b>Amerika</b> .....	<b>48</b>	<b>28</b>	<b>20</b>	<b>32</b>	<b>16</b>	<b>16</b>	<b>16</b>	<b>12</b>	<b>4</b>
darunter									
Argentinien .....	5	3	2	2	–	2	3	3	–
Brasilien .....	4	1	3	4	1	3	–	–	–
Kolumbien .....	11	7	4	10	7	3	1	–	1
Mexiko .....	7	3	4	6	2	4	1	1	–
Peru .....	4	2	2	4	2	2			
Vereinigte Staaten .....	4	3	1	2	2		2	1	1
<b>Asien</b> .....	<b>165</b>	<b>103</b>	<b>62</b>	<b>107</b>	<b>61</b>	<b>46</b>	<b>58</b>	<b>42</b>	<b>16</b>
darunter									
Afghanistan .....	4	3	1	3	2	1	1	1	–
China .....	5	1	4	5	1	4	–	–	–
Georgien .....	7	3	4	7	3	4	–	–	–
Indien .....	4	3	1	1	–	1	3	3	–
Indonesien .....	22	16	6	13	9	4	9	7	2
Irak .....	4	4	–	–	–	–	4	4	–
Iran, Islamische Republik .....	15	11	4	13	9	4	2	2	–
Kasachstan .....	10	6	4	9	5	4	1	1	–
Korea, Republik .....	6	5	1	5	4	1	1	1	–
Mongolei .....	4	4	–	3	3	–	1	1	–
Nepal .....	6	2	4	5	2	3	1	–	1
Syrien, Arab. Republik .....	23	17	6	8	4	4	15	13	2
Thailand .....	5	4	1	4	4	–	1	–	1
Usbekistan .....	6	3	3	6	3	3	–	–	–
Vietnam .....	32	13	19	13	4	9	19	9	10
<b>Insgesamt</b>	<b>398</b>	<b>213</b>	<b>185</b>	<b>286</b>	<b>133</b>	<b>153</b>	<b>112</b>	<b>80</b>	<b>32</b>

<sup>1)</sup> Deutsche mit ausländischem Schulabschlusszeugnis.


Aktuelle  
Veröffentlichungen  
unter  
[q.bayern.de/produkte](http://q.bayern.de/produkte)



## Statistisches Jahrbuch für Bayern 2019

Das Statistische Jahrbuch für Bayern ist das Standardwerk der amtlichen Statistik in Bayern seit 1894. Umfassend und informativ bietet es jährlich die aktuellsten Statistikdaten über Land, Leben, Leute, Politik, Wissenschaft und Wirtschaft in Bayern an.

Auf über 600 Seiten enthält es die wichtigsten Ergebnisse aller amtlichen Statistiken – in Form von Tabellen, Graphiken oder Karten – zum Teil mit langjährigen Vergleichsdaten und Zeitreihen. Ebenso werden ausgewählte wichtige Strukturdaten für Regierungsbezirke, kreisfreie Städte und Landkreise sowie Regionen Bayerns, aber auch für alle Bundesländer und die EU-Mitgliedstaaten dargestellt. Daten aus Statistiken anderer Dienststellen und Organisationen vervollständigen das Angebot.



### Preise

Buch 39,00 € | DVD (PDF) 12,00 € | Buch+DVD 46,00 € | Datei (PDF) 12,00 €



## Bayern Daten 2019

Die Bayern Daten sind ein kleiner Auszug aus dem Statistischen Jahrbuch. Auf ca. 30 Seiten sind die wichtigsten bayerischen Strukturdaten aus Wirtschaft, Gesellschaft und Politik in Tabellen und Grafiken dargestellt.

### Preise

Heft 0,55 € | Datei kostenlos

**Bayerisches Landesamt für Statistik – Vertrieb**, Nürnberger Straße 95, 90762 Fürth  
Telefon 0911 98208-6311 | Telefax 0911 98208-6638 | [vertrieb@statistik.bayern.de](mailto:vertrieb@statistik.bayern.de)